

**ANALISIS PEMETAAN SEKTOR UNGGULAN
DAN PERTUMBUHAN EKONOMI DI
KABUPATEN BELU TAHUN 2011-2015**



SKRIPSI

**Diajukan Sebagai Salah Satu Syarat Memperoleh Gelar Sarjana Ekonomi
Pada Jurusan Ekonomi Pembangunan
Universitas Katolik Widya Mandira Kupang**

**Program Studi
Ilmu Ekonomi Dan Studi Pembangunan**

**Oleh
Melkhianto Klau Nahak
31113008**

**PROGRAM ILMU EKONOMI DAN STUDY
PEMBANGUNAN
FAKULTAS EKONOMI
UNIVERSITAS KATOLIK WIDYA MANDIRA KUPANG
2017**


SKRIPSI

**ANALISIS PEMETAAN SEKTOR UNGGULAN
DAN PERTUMBUHAN EKONOMI DI
KABUPATEN BELU TAHUN 2011-2015**


Oleh
Melkhianto Klau Nahak
31113008

Telah disetujui
Oleh


Dosen Pembimbing I


Vincentius Repu, SE, M. Agr
NIDN : 0829096301
Tanggal : 21 11 2017

Dosen Pembimbing II


Emiliana M. Lawalu, SE, ME
NIDN : 0822038001
Tanggal : 21 11 2017

Mengetahui
Ketua Program Studi Ilmu Ekonomi Pembangunan


Marius Masri, SE, M. Si
NIDN : 0814087401
Tanggal : 21 11 2017

SKRIPSI

**ANALISIS PEMETAAN SEKTOR UNGGULAN
DAN PERTUMBUHAN EKONOMI DI
KABUPATEN BELU TAHUN 2011-2015**

Disusun

Oleh
Melkhianto Klau Nahak
31113008


Telah dipertahankan di depan dewan penguji
Pada tanggal, 19.../11.../2017
Dan telah dinyatakan telah memenuhi syarat untuk diterima

Susunan Dewan Penguji

Pembimbing I

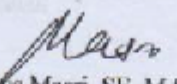

Vincentus Bepu, SE, M.Sc. Agr

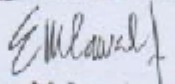
Dewan Penguji


Daniel Taolin, SE, M.Si


Pembimbing II


Emiliana M. Lawalu, SE, ME


Marius Masri, SE, M.Si


Emiliana M. Lawalu, SE, ME

Dinyatakan Telah Lulus Program Studi
Ilmu Ekonomi Dan Studi Pembangunan
Tanggal, 15.../11.../2017 Oleh Ketua Progd
Ketua Program Studi


Marius Masri, SE, M.Si

NIDN : 0814087401


Tanggal : 24.../11.../2017

PERNYATAAN

Dengan ini saya menyatakan bahwa skripsi ini adalah pekerjaan saya sendiri dan di dalam tidak terdapat karya yang pernah diajukan untuk memperoleh gelar keserjanaan di suatu perguruan tinggi dan lembaga pendidikan lainnya. Pengetahuan yang diperoleh dari hasil penerbitan maupun yang belum atau tidak diterbitkan, sumbernya dijelaskan di dalam tulisan dan daftar pustaka.

Kupang, 21.11.2017

Tanda Tangan


Nama : Melchianto Klau Nahak
NIM : 31113008

ABSTRAK

Melkhianto Klau Nahak (311 13 008) “**Analisis Pemetaan Sektor Unggulan dan Pertumbuhan Ekonomi di Kabupaten Belu Tahun 2011-2015**” dibawah bimbingan Vincentius Repu,SE,M.Sc.Agr dan Emiliana M.Lawalu,SE,ME.

Masalah dalam penelitian adalah Apa saja sektor-sektor unggulan yang ada di Kabupaten Belu? Apa saja sektor-sektor yang memiliki keunggulan kompetitif dan spesialisasi di Kabupaten Belu? Apakah Kabupaten Belu termasuk daerah maju, daerah maju tapi tertekan, daerah berkembang atau daerah relatif terbelakang yang diklasifikasi berdasarkan Tipology Klassen?. Berdasarkan masalah tersebut maka tujuan dari penelitian ini adalah mengetahui sektor unggulan yang ada di Kabupaten Belu, mengetahui sektor-sektor yang memiliki keunggulan kompetitif dan spesialisasi di Kabupaten Belu dan mengetahui Kabupaten Belu termasuk daerah maju, daerah maju tapi tertekan, daerah berkembang atau daerah relatif terbelakang yang diklasifikasi berdasarkan Tipology Klassen. Teknik analisis data yang digunakan yakni Location Quotient (LQ), Analisis Shift Share dan Tipology Klassen.

Hasil penelitian ini, berdasarkan analisis *Location Quotient* (LQ) sektor-sektor unggulan yang ada di Kabupaten Belu diantaranya, sektor transportasi dan pergudangan, sektor jasa keuangan dan asuransi, sektor administrasi pemerintahan, pertahanan dan jaminan sosial wajib, sektor jasa pendidikan, sektor jasa kesehatan dan kegiatan sosial, serta sektor jasa lainnya, berdasarkan analisis *Shift Share* sektor-sektor yang memiliki keunggulan kompetitif dan spesialisasi di Kabupaten Belu adalah sektor real estat (jasa perhotelan), berdasarkan hasil analisis dengan menggunakan Tipology Klassen dapat diketahui empat pengelompokan daerah dengan laju pertumbuhan dan pendapatan perkapita sebagai indikator; pada tahun 2011 hingga tahun 2015, berdasarkan pengelompokan daerah maka Kabupaten Belu termasuk dalam kategori daerah maju tapi tertekan. Saran yang dapat disampaikan penulis yaitu dalam upaya mendorong pertumbuhan dan pembangunan daerah, maka pemerintah daerah perlu melakukan terus pengembangan kegiatan ekonomi di berbagai sektor guna meningkatkan laju pertumbuhan dan pendapatan perkapita Kabupaten Belu agar dapat masuk dalam kategori daerah maju dan tumbuh lebih cepat.

Kata kunci: *sektor unggulan, pertumbuhan ekonomi, Location Quotient(LQ), Shift Share, Tipology Klassen.*

KATA PENGANTAR

Puji dan syukur penulis panjatkan kepada Allah Tritunggal Yang Maha Kudus. Bapa, Putra, dan Roh Kudus karena atas berkat dan karunia-Nya penulis dapat menyelesaikan penulisan skripsi dengan judul “Analisis Pemetaan Sektor Unggulan dan Pertumbuhan Ekonomi Di Kabupaten Belu ”. Skripsi ini merupakan syarat untuk memperoleh gelar Sarjana pada program studi ilmu ekonomi dan studi pembangunan Fakultas Ekonomi Universitas Widya Mandira Kupang.

Penulisan skripsi ini dapat terlaksana dengan baik melalui berbagai usaha dan perjuangan serta mendapatkan bantuan dari berbagai pihak baik moril maupun materil. Oleh karena itu, pada kesempatan ini, penulis menyampaikan rasa terima kasih yang sebesar-besarnya kepada:

1. Pater Philipus Tule, SVD sebagai Rektor Universitas Katolik Widya Mandira Kupang.
2. Bapak Dr. Jou Sewa Adrianus, SE,MM sebagai Dekan Fakultas Ekonomi.
3. Bapak Marius Masri SE, M.Si sebagai Ketua Jurusan Ekonomi Pembangunan.
4. Vincentius Repu, SE, M.Sc.Agr sebagai Dosen Pembimbing I
5. Emiliana M. Lawalu, SE,ME sebagai Dosen Pembimbing II
6. Seluruh Staf pengajar pada Jurusan Ekonomi Pembangunan dan seluruh Staf bagian administrasi Fakultas Ekonomi UNWIRA Kupang.
7. Ibu Kepala Badan Pusat Statistik Provinsi NTT dan Semua Pegawainya.
8. Bapak Lambertus Nahak dan Mama Martha Buik serta Adik-adikku tercinta, yang selalu mendoakan dan mendukung penulis.

9. Teman-teman seperjuangan Jurusan Ekonomi Pembangunan angkatan 2013.
10. Akhirnya untuk semua sahabat kenalan serta semua pihak yang tidak bisa disebutkan satu persatu, penulis mengucapkan terimakasih yang tulus.

Penulis menyadari skripsi ini masih jauh dari kesempurnaan. Kritik dan saran yang membangun sangat diharapkan untuk dijadikan acuan perbaikan ke arah yang lebih baik. Akhir kata, semoga skripsi ini dapat bermanfaat bagi pembaca.

Kupang,..... 2017

MOTTO

*GOD
I KNOW, YOU KNOW
THE BEST FOR ME*

PERSEMBAHAN

Skripsi ini saya persembahkan kepada:

1. Orang tua tercinta Bapak Lambertus Nahak dan Mama Martha Buik
2. Saudara dan saudari tercinta
3. Almamater tercinta khususnya Fakultas Ekonomi Studi Pembangunan,
Universitas Katolik Widya Mandira Kupang.

DAFTAR ISI

	Halaman
HALAMAN JUDUL	i
LEMBAR PERSETUJUAN	ii
LEMBAR PENGESAHAN	iii
LEMBAR PERNYATAAN	iv
ABSTRAKSI	v
KATA PENGANTAR	vi
MOTTO DAN PERSEMBAHAN	vii
DAFTAR ISI	viii
DAFTAR TABEL	ix
DAFTAR GAMBAR	x
DAFTAR LAMPIRAN	xi
BAB I PENDAHULUAN	
1.1 Latar Belakang	1
1.2 Rumusan Masalah	9
1.3 Tujuan Penulisan	9
1.4 Manfaat Penulisan	10
BAB II TINJAUAN PUSTAKA	
2.1 Landasan Teori	11
2.1.1 Teori Basis Ekonomi	11
2.1.2 Teori Pertumbuhan Ekonomi	15
2.1.3 Teori Pembangunan Ekonomi	18
2.1.4 Teori Pertumbuhan ekonomi wilayah	19
2.1.5 Pertumbuhan dan Pembangunan Ekonomi	25
2.1.6 Teori Perubahan Struktur Ekonomi	26
2.1.7 Produk Domestik Regional Bruto (PDRB)	28
2.1.8 Konsep Sektor Unggulan	31
2.1.9 Keriteria Penentuan Sektor Unggulan	33
2.1.10 Pengembangan Sektor Unggulan Sebagai Strategi Pembangunan	36
2.2 Penelitian Terdahulu	38
2.3 Kerangka Pemikiran	41
BAB III METODE PENELITIAN	
3.1 Tempat dan Waktu Penelitian	43
3.2 Teknik Pengumpulan Data	43
3.3 Jenis dan Sumber Data	43
3.4 Populasi dan Sampel	44

3.5 Teknik Analisis Data	45
3.6.1 Location Quotient (LQ)	45
3.6.2 Tipology Klassen	46
3.6.3 Analisis Shift Share	49
3.7 Defenisi Operasional dan Pengukuran Variabel	53
BAB IV GAMBARAN UMUM DAN LOKASI PENELITIAN	
4.1 Deskripsi Lokasi Penelitian	54
4.1.1 Letak dan Kondisi Geografis	54
4.1.2 Penduduk Dan Ketenagakerjaan	56
4.2 Produk Domestik Regional Bruto	56
4.2.1 Pertumbuhan Ekonomi	61
4.2.2 Pendapatan Perkapita	63
BAB V HASIL DAN PEMBAHASAN	
5.1 Sektor Basis dan Non Basis Di Kabupaten Belu	65
5.2 Analisis Shift Share Keunggulan Kompetitif dan Spesialisasi .	85
5.2.1 Efek Alokasi Sektor perekonomian	89
5.3 Klasifikasi Pertumbuhan Ekonomi dan Pendapatan Perkapita Kabupaten Belu berdasarkan Tipology Klassen	94
BAB VI PENUTUP	
6.1 Kesimpulan	105
6.2 Saran	107
DAFTAR PUSTAKA	108
LAMPIRAN	110

DAFTAR TABEL

	.Halaman
Tabel 1.1 Pertumbuhan Ekonomi Kabupaten Belu Tahun 2011-2015	4
Tabel 1.2 Peranan PDRB Kabupaten Belu Menurut Lapangan Usaha Tahun 2011-2015	6
Tabel 2.1 Penelitian Terdahulu	38
Tabel 3.1 Pengelompokan Pembangunan Klasifikasi Tipology Klassen	46
Tabel 3.2 Kemungkinan-Kemungkinan Yang Terjadi Pada Efek Alokasi	52
Tabel 4.1 Luas Daerah Kabupaten Belu Menurut Kecamatan Tahun 2015.....	55
Tabel 4.2 PDRB Kabupaten Belu Atas Dasar Harga Berlaku Menurut Lapangan Usaha Tahun 2011-2015	58
Tabel 4.3 PDRB Kabupaten Belu Atas Dasar Harga Konstan Menurut Lapangan Usaha Tahun 2011-2015.....	50
Tabel 4.4 Pertumbuhan Ekonomi Kabupaten Belu Tahun 2011-2015.....	62
Tabel 4.5 PDRB Perkapita Kabupaten Belu Atas Dasar Harga Berlaku Tahun 2011-2015	64
Tabel 4.6 PDRB Perkapita Kabupaten Belu Atas Dasar Harga Konstan Tahun 2011-2015	64
Tabel 5.1.1 Indeks Location Quotient Kabupaten Belu Tahun	66
Tabel 5.1 Hasil Perhitungan Nilai Shift Share Kabupaten Belu Tahun 2011-2015	88
Tabel 5.3 Efek Alokasi Sektor Perekonomian Kabupaten Belu Tahun 2011-2015	90

Tabel 5.4 Kemungkinan Efek Alokasi Sektor Perekonomian Kabupaten Belu Tahun 2011-2015	92
Tabel 5.5 Laju Pertumbuhan dan Pendapatan Perkapita Kabupaten Belu Tahun 2011-2015	95
Tabel 5.6 Pengelompokan Pertumbuhan Ekonomi Kabupaten Belu dan Provinsi NTT Tahun 2011 Berdasarkan Tipology Klassen	97
Tabel 5.7 Pengelompokan Pertumbuhan Ekonomi Kabupaten Belu dan Provinsi NTT Tahun 2012 Berdasarkan Tipology Klassen	98
Tabel 5.8 Pengelompokan Pertumbuhan Ekonomi Kabupaten Belu dan Provinsi NTT Tahun 2013 Berdasarkan Tipology Klassen	99
Tabel 5.9 Pengelompokan Pertumbuhan Ekonomi Kabupaten Belu dan Provinsi NTT Tahun 2014 Berdasarkan Tipology Klassen	100
Tabel 5.10 Pengelompokan Pertumbuhan Ekonomi Kabupaten Belu dan Provinsi NTT Tahun 2015 Berdasarkan Tipology Klassen	101

DAFTAR GAMBAR

	Halaman
Gambar 1.2 Grafik Peranan PDRB Kabupaten Belu Menurut Lapangan Usaha	7
Gambar 2.1 Skema Kerangka Pemikiran	42
Gambar 5.1 Grafik Perkembangan LQ Pertanian, Kehutanan dan Perikanan	67
Gambar 5.2 Grafik Perkembangan LQ Sektor Pertambangan dan Penggalan	68
Gambar 5.3 Grafik Perkembangan LQ Sektor Industri Pengolahan	69
Gambar 5.4 Grafik Perkembangan LQ Sektor Pengadaan Listrik Dan Gas	70
Gambar 5.5 Grafik Perkembangan LQ Sektor Pengadaan Air, Pengelolaan Sampah, Limbah dan Daur Ulang	71
Gambar 5.6 Grafik Perkembangan LQ Sektor Konstruksi	72
Gambar 5.7 Grafik Perkembangan LQ Sektor Perdagangan Besar dan Eceran, Reparasi Mobil dan Sepeda Motor	73
Gambar 5.8 Grafik Perkembangan LQ Sektor Transportasi dan Pergudangan	74
Gambar 5.9 Grafik Perkembangan LQ Penyediaan Akomodasi dan Makan Minum	75
Gambar 5.10 Grafik Perkembangan LQ Informasi dan Komunikasi	76
Gambar 5.11 Grafik Perkembangan LQ Jasa Keuangan dan Asuransi .	77
Gambar 5.12 Grafik Perkembangan LQ Sektor Real Estat	78
Gambar 5.13 Grafik Perkembangan LQ Sektor Jasa Perusahaan	79
Gambar 5.14 Grafik Perkembangan LQ Sektor Administrasi Pemerintahan, Pertahanan dan Jaminan Sosial Wajib	80

Gambar 5.15 Grafik Perkembangan LQ Sektor Jasa Pendidikan	81
Gambar 5.16 Grafik Perkembangan LQ Sektor Jasa Kesehatan dan Kegiatan Sosial	82
Gambar 5.17 Grafik LQ Sektor Jasa Lainnya	83

DAFTAR LAMPIRAN

Lampiran : Perhitungan Location Quotient (LQ) dan Perhitungan Shift Share
Kabupaten Belu/Provinsi Nusa Tenggara Timur Tahun 2011-2015