

ANALISIS KINERJA KEUANGAN
PADA PT. GUDANG GARAM TBK. KEDIRI
TAHUN 2014-2016

SKRIPSI

Dengan guna memenuhi syarat untuk memperoleh gelar sarjana Ekonomi Pada Fakultas
Ekonomi Universitas Katolik Widya Mandira Kupang



OLEH


CINTHIA ERLINDA SELAN
NO. REGIS : 32114098

PROGRAM STUDI MANAJEMEN
FAKULTAS EKONOMI
UNIVERSITAS KATOLIK WIDYA MANDIRA
KUPANG
2018

LEMBAR PENGESAHAN

Skripsi ini telah disetujui dan diterima oleh Tim Pembimbing, dan telah diuji oleh Panitia Ujian Skripsi pada Fakultas Ekonomi Program Studi Manajemen Universitas Katolik Widya Mandira Kupang.

Kupang, Mei 2018



Pembimbing I

Pembimbing II

Dr. Stanis Man, SE, M.Si

Drs. Ec. Sabinus Hatul, MM

Mengetahui;

Ketua Jurusan Manajemen

Rosadalima Tisu, SE, MM

LEMBAR PERSETUJUAN

Telah disetujui dan diterima baik oleh Panitia Skripsi pada Jurusan Ekonomi Manajemen Fakultas Ekonomi Universitas Katolik Widya Mandira Kupang, yang telah diselenggarakan pada:




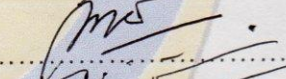

Hari/Tanggal : Kamis, 17 Mei 2018

Jam : 07.00 - 09.00 WITA

Atas Nama : Cinthia Erlinda Selan

Dinyatakan : LULUS


Panitia Ujian Skripsi

Ketua	: Dr Stanis Man, SE,M.Si	(..... )
Sekretaris	: Drs. Ec. Sabinus Hatul, MM	(..... )
Penguji I	: Drs. Wihelmus Ngete, MM	(..... )
Penguji II	: Dra. Sukamti, MM	(..... )
Penguji III	: Dr Stanis Man, SE,M.Si	(..... )

Mengetahui


Jou Sewa Adrianus, SE, MM

Dekan Fakultas Ekonomi


Rosadharma Tisu, SE, MM

Ketua Program Studi Manajemen

MOTTO

**"NEVER GIVE UP
UNTIL YOU ACHIEVE YOUR DREAM"**

PERSEMBAHAN

Dengan doa, usaha serta dukungan semangat dari semua orang yang dekat dihatiku, maka dapat tersusunlah karyaku yang sederhana ini, akan ku persembahkan kepada :

- ✚ Ayah dan ibu tercinta yang telah mengasuh, membimbing, mengarahkan dan memberikan dukungan baik berupa doa maupun material untukku.
- ✚ Kakak-kakakku tersayang Santi, Ronal, Robbert dan Cindy yang selalu memotivasiku, membantuku, serta memberikan doa yang terbaik untukku.

KATA PENGANTAR

Puji dan syukur penulis haturkan kepada Tuhan yang Maha Esa yang telah memberikan rahmat serta berkat-Nya sehingga penulis dapat menyelesaikan skripsi dengan judul : “Analisis Kinerja Keuangan pada PT. Gudang Garam Tbk. Kediri Tahu 2014-2016”.

Tujuan penyusunan skripsi ini adalah untuk memenuhi salah satu persyaratan untuk memperoleh gelar Sarjana Ekonomi (SE) di Fakultas Ekonomi Jurusan Manajemen Universitas Katolik Widya Mandira Kupang.

Dalam penyelesaian skripsi ini, penulis menyadari dengan sepenuh hati bahwa terwujudnya skripsi ini, tidak terlepas dari adanya bimbingan, bantuan dan kerjasama yang baik dari berbagai pihak.

Oleh karenanya, dengan kerendahan hati pula pada kesempatan ini peneliti ingin menyampaikan rasa terima kaih sedalam-dalamnya kepada :

1. Rektor Universitas Katolik Widya Mandira Kupang, yang dengan bijaksana memimpin dan membina lembaga pendidikan ini.
2. Dekan Fakultas beserta wakil dekan yang membantu dan memberikan masukan kepada penulis selama menjalani proses perkuliahan sampai penulis skripsi pada fakultas Ekonomi Universitas Katolik Widya Mandira Kupang
3. Ketua program studi Manajemen yang telah memberikan kesempatan, arahan dan bimbingan serta motivasi kepada penulis dari persiapan proposal, penelitian hingga menyelesaikan skripsi ini.
4. Bapak Dr. Stanis Man SE, Msi selaku dosen Panitia ujian Skripsi, dan pembimbing I, sekaligus penasehat akademik yang bersedia meluangkan waktu untuk membimbing dan mengarahkan penulis dalam menyelesaikan skripsi ini.
5. Bapak Drs. Ec. Sabinus Hatul, MM pembimbing II selaku sekretaris yang telah membimbing dan mengarahkan penulis dalam menyelesaikan skripsi ini.
6. Bapak Drs. Wilhemus Ngete, MM selaku penguji I, yang telah memberikan masukan, bimbingan, dan perbaikan kepada penulis.

7. Ibu Dra. Sukamti, MM selaku penguji II, yang telah memberikan masukan, perbaikan, dan bimbingan kepada penulis.
8. Direktur PT. Gudang Garam Tbk. Kediri yang telah memberi izin mempublikasikan Laporan Keuangan PT. Gudang Garam Tbk. secara online di media internet, sehingga penulis dengan mudah dapat mengakses data-data keuangan perusahaan demi kelancaran penelitian.
9. Bapak ibu dosen dan pegawai pada progrsm studi Manajemen yang telah membimbing dan memberikan ilmu kepada penulis selama perkuliahan.
10. Para pegawai tata usaha yang sangat membantu dalam menyiapkan segala keperluan perkuliahan.
11. Keluarga besar saya khususnya Bapak Semy E. Selan, Mama Maria Goreti Leo, Kakak-kakak Susanti selan, Ronald Selan, Robert Selan, dan Cindy claudya Selan yang selalu memberikan dukungan dan semangat.
12. Teman-teman seperjuangan angkatan 2014 yang selalu memberikan semangat dan dukungan selama perkuliahan hingga menyelesaikan skripsi ini.
13. Semua pihak yang tida dapat disebutkan nama satu-persatu yang telah membantu baik secara langsung maupun secara tidak langsung sehingga skripsi ini dapat terselesaikan.

DAFTAR ISI

	Halaman
LEMBAR PENGESAHAN	i
LEMBAR PERSETUJUAN	ii
LEMBAR PERSEMBAHAN	iii
KATA PENGANTAR	iv
DAFTAR ISI	v
DAFTAR TABEL	viii
DAFTAR GAMBAR	x
ABSTRAK	xi
BAB I PENDAHULUAN	1
1.1 Latar Belakang	1
1.2 Rumusan Masalah	4
1.3 Tujuan Penelitian	4
1.4 Manfaat Penelitian	4
BAB II LANDASAN TEORI	5
2.1 Tinjauan Teoritis	5
A. Pengertian Laporan Keuangan	5
B. Tujuan Laporan Keuaangan	11
C. Sifat Laporan Keuangan	13
D. Penggunaan Laporan Keuangan	15
E. Analisis Laporan Keuangan	18
F. Teknik Analisis Laporan Keuangan	20
G. Pengertian kinerja Keuangan	22
2.2 Tinjauan Empiris	23
2.3 kerangka pemikiran	25

BAB III METODE PENELITIAN 27

3.1 Rancangan Penelitian 27

3.2 Tempat dan Waktu Penelitian 27

 A. Tempat Penelitian 27

 B. Waktu Penelitian 27

3.3 Jenis dan Sumber data 27

 A. Jenis Data 27

 B. Sumber Data 28

3.4 Teknik Pengumpulan data 28

3.5 Variabel penelitian dan Definisi operasional 28

 A. Variabel penelitian 28

 B. Definisi Operasional 28

3.6 Teknik analisis data 30

 A. Analisis rasio 29

BAB IV HASIL ANALISIS DAN PEMBAHASAN 41

4.1 Gambaran Umum Perusahaan 39

 A. Sejarah Berdirinya Perusahaan 39

4.2 Visi dan Misi PT. Gudang Garam Tbk. 41

 A. Visi Perusahaan 41

 B. Misi Perusahaan 41

4.3 Struktur Organisasi 41

4.4 Bentuk Badan Usaha 48

4.5 Informasi Umum Perusahaan 49

4.6 Kegiatan Usaha 49

4.7 Hasil Analisis Dan Pembahasan 55

 A. Analisis Likuiditas 55

 B. Analisis Solvabilitas 60

 C. Analisis Aktivitas 63

 D. Analisis Profitabilitas 71

BAB V PENUTUP 78

5.1 Kesimpulan 78

5.2 Saran	81
LAMPIRAN-LAMPIRAN	82
DAFTAR PUSTAKA	83

DAFTAR TABEL

	Halaman
Tabel 1.1 Laporan Posisi Keuangan PT. Gudang Garam Tbk	3
Tabel 3.1 Definisi Operasional	29
Tabel 5.1 Perhitungan Curent Ratio	56
Tabel 5.2 Perhitungan Quick Ratio.....	57
Tabel 5.3 Perhitungan Cash Ratio	59
Tabel 5.4 Perhitungan Debt to total Asset	60
Tabel 5.5 Perhitungan debt to Equity Ratio	62
Tabel 5.6 Perhitungan Total Asseet Turn Over	66
Tabel 5.7 Perhitunngan Fixed Asset turn over	68
Tabel 5.8 Perhitungan working capital turn over.....	69
Tabel 5.9 Perhitungan Inventory turn over	71
Tabel 5.10 Perhitungan Account Recevable Turn over	72
Tabel 5.11 Perhitungan Recevable Turn Over	73
Tabel 5.12 Perhitungan Gross Profit Margin	75
Tabel 5.13 Perhitungan Net Profit Margin.....	76
Tabel 5.14 Perhitungan Return on Investment (ROI)	78
Tabel 5.15 Perhitungan Return on Equity (ROE)	80
Tabel 5.15 Rekapitulasi Rasio likuiditas, solvabilitas,aktivitas, dan proffitabilitas	82

DAFTAR GAMBAR

	Halaman
Gambar 2.1 Skema Kerangka Berpikir	27
Gambar 4.3 Struktur Organisasi	44

ABSTRAK

Cinthia Erlinda Selan, No. Registrasi 321 14 098. Analisis Kinerja Keuangan pada PT. Gudang Garam Tbk. Kediri, dibawah bimbingan Bapak Dr. Stanis Man SE, M.SI selaku Pembimbing I dan Bapak Drs.Ec.Sabinus Hatul, MM selaku pembimbing II.

Pada Umumnya Suatu Perusahaan didirikan dengan tujuan untuk memperoleh laba. Laba hanya bisa diperoleh dengan adanya kinerja yang baik dari perusahaan itu sendiri. Untuk itu penilaian terhadap kinerja perusahaan sangat penting dan bermanfaat.

Masalah yang diangkat dalam penelitian ini adalah bagaimana perkembangan kinerja keuangan PT. Gudang Garam Tbk. Kediri tahun 2014-2016. Adapun tujuan dari penelitian ini adalah untuk mengetahui perkembangan kinerja keuangan PT. Gudang Garam Tbk. Kediri tahun 2014-2016. Jenis data yang digunakan dalam penelitian ini adalah data sekunder. Yang meliputi data laporan keuangan (Nerca dan Laporan rugi/laba).

Metode pengumpulan data yang digunakan dalam penelitian ini adalah dokumentasi. Untuk menganalisis data digunakan alat analisa rasio keuangan yang terdiri dari rasio likuiditas, rasio solvabilitas, rasio aktivitas, dan rasio profitabilitas.

Dari hasil analisis data diketahui bahwa perkembangan kinerja PT. Gudang Garam Tbk. berdasarkan analisis ratio likuiditas yang terdiri dari *Current Ratio* dari tahun 2014-2016 masing-masing 162%, 177%, dan 193% berada dibawah standar 200%. *Quick Ratio* masing-masing 15,9% , 20,2% , dan 22% berada dibawah standar 100%. *Cash Ratio* masing-masing 6,6% , 11,3% , 7,3% berada dibawah standar 100%

Rasio solvabilitas yang terdiri dari *Ratio debt to total Asset* tahun tahun 2014-2016 masing-masing sebesar 42,9%, 40%, dan 37%. *Debt to Equity Ratio* masing-masing sebesar 75%, 67%, dan 64% berada dibawah standar 100%.

Ratio aktivitas yang terdiri dari *total asset turn over* tahun 2014-2016 masing-masing sebesar 1 kali. *Fixed asset turn over* masing-masing sebesar 3 kali, 3 kali, dan 4 kali. *Working capital turn over* masing-masing sebesar 4 kali. *Inventory turn over* masing-masing sebesar 2 kali. *Perputaran piutang* masing-masing sebesar 42 kali, 48 kali, 37 kali.

Ratio profitabilitas yang terdiri dari *Gross profit margin* dari tahun 2014-2016 masing-masing sebesar 20,5%,20%,dan 21%. *Net profit margin* dari tahun 2014-2016 masing-masing sebesar 8%,9,1%, dan 8%. *ROI* masing-masing sebesar 9%, 10%, dan 10%. *ROE* dari tahun 2014-2016 masing-masing sebesar 16,3%, 16,9%, dan 16,8%.

Berdasarkan hasil analisis, maka kinerja PT. Gudang garam dinyatakan berada di bawah standar rasio, dan kinerjanya kurang baik. disarankan agar peilik PT. Gudang Garam Tbk. harus mampu mengelola modal kerjanya dengan baik dan juga perusahaan harus berusaha meningkatkan profitabilitas dengan jalan menekan beban biaya usaha yaitu beban penjualan dan mengurangi pinjaman / hutang.