

**ANALISIS PENDAPATAN PETANI SAYURAN
DI DESA BAUMATA KECAMATAN TAEBENU
KABUPATEN KUPANG**

SKRIPSI

Sebagai Persyaratan
Mencapai Derajat Strata Satu (S1)
Program Studi Ekonomi Pembangunan



Oleh

Wilchristianti R.M Jonam
NIM : 31117035

**PROGRAM STUDI EKONOMI PEMBANGUNAN
FAKULTAS EKONOMIKA DAN BISNIS
UNIVERSITAS KATOLIK WIDYA MANDIRA
2021**

LEMBARAN PENGESAHAN

Skripsi ini telah disetujui dan disahkan oleh Tim Pembimbing Skripsi dan telah diuji pada Program Studi Ekonomi Pembangunan, Fakultas Ekonomika dan Bisnis, Universitas Katolik Widya Mandira guna melengkapi Tugas Akhir dan memenuhi syarat untuk memperoleh gelar Sarjana Ekonomi

Kupang, Desember 2021

Dosen Pembimbing I

Dosen Pembimbing II


Dr. M. E. Perseveranda, SE., M.Si

NIDN : 0818066703

Tanggal : 7/2 -2022



Enike Tje Yustin Dima, SE, ME

NIDN : 0806087901

Tanggal : 10/2 -2022

Mengetahui :

Ketua Program Studi
Ekonomi Pembangunan


Emiliana Martuti Lawalu, SE., ME

NIDN : 0822038001






Tanggal : 10/2/2022

LEMBARAN PERSETUJUAN

Skripsi ini telah diterima dan disahkan dengan baik oleh Panitia Penguji Skripsi pada Program Studi Ekonomi Pembangunan, Fakultas Ekonomika dan Bisnis, Universitas Katolik Widya Mandira yang diselenggarakan pada:

Hari/Tanggal : Kamis, 18 November 2021
Tempat : *Conference Room*
Jam : 11.00 – 13.00
Atas Nama : Wilchristianti R. M. Jonam
NIM : 31117035
Dinyatakan : **LULUS**

PANITIA PENGUJI SKRIPSI

- 1 Ketua : Dr. M. E. Perseveranda, SE, M.Si 
- 2 Sekretaris : Enike Tje Yustin Dima, SE, ME 
- 3 Penguji I : Dr. Stanis Man, SE, M.Si 
- 4 Penguji II : Maria O. Veronica Moi, SE, M.Sc 
- 5 Penguji III : Dr. M. E. Perseveranda, SE, M.Si 

MENGETAHUI


**Dekan Fakultas
Ekonomika dan Bisnis**
Jou Sewa Adrianus, SE, MM
NIDN: 08 09055901


**Ketua Program Studi
Ekonomi Pembangunan**
Emiliana Martuti Lawalu, SE, ME
NIDN: 0822038001

PERNYATAAN

Dengan ini saya menyatakan bahwa skripsi ini adalah hasil karya saya sendiri dan di dalam tidak terdapat karya yang pernah diajukan untuk memperoleh gelar kesarjanaan di suatu perguruan tinggi dan lembaga pendidikan lainnya. Pengetahuan yang diperoleh dari hasil penerbitan maupun yang belum atau tidak diterbitkan, sumbernya dijelaskan di dalam tulisan dan daftar pustaka.

Kupang , November 2021



Wilchristianti R.M Jonam

MOTTO DAN PERSEMBAHAN

MOTTO

Jika Bisa Diimpikan Berarti Bisa Diwujudkan

PERSEMBAHAN

Dengan mengucapkan syukur kepada Tuhan yang Maha Esa,

Saya persembahkan karya sederhana ini untuk :

1. Orang Tua Bapak Yohanes Amekae dan Mama Prima Maria Wini yang selalu memberikan kasih sayang dukungan serta doa yang tiada henti untuk Penulis.
2. Adik Arson Jonam, Ewal Jonam, Ain Jonam, Reth Jonam.

ABSTRACT

This research was conducted by Wilchristianti R.M. Jonam, NIM : 31117035 Development Economics Study Program under the guidance of Advisor I Mrs. Dr. M.E. Perseveranda, SE., M.Si and Advisor II Mrs. Enike The Yustin Dima, SE., ME. With the title: "Analysis of the Income of Vegetable Farmers in Baumata Village, Taebenu District, Kupang Regency"

The formulation of the problem in this research 1) Do capital and land area partially have a significant effect on the income of vegetable farmers in Baumata Village, Taebenu District?. 2) Do capital and land area simultaneously have a significant effect on the income of vegetable farmers in Baumata Village, Taebenu District? The purpose of this study is 1) To determine the effect of capital and land area partially on the income of vegetable farmers in Baumata Village, Taebenu District. 2) To determine the effect of capital and land area simultaneously on the income of vegetable farmers in Baumata Kacan Taebenu Village.

This study uses quantitative data, because the implementation includes data, analysis and interpretation of the meaning of the data obtained, the source of the data used is primary data using a list of questions (questionnaires). There were 30 samples in this study which were then processed using Eviews 10 and analyzed using regression models and inferential statistics with four tests, namely 1) multiple linear regression analysis, classical assumption test, hypothesis testing and analysis of the coefficient of determination (R²).

The results obtained from the variable: Capital has a positive and partially significant effect on the income of vegetable farmers in Baumata Village. And land area does not have a positive and significant partial effect on income in Baumata Village. While the variables of capital and land area have a positive and significant effect simultaneously on the income of vegetable farmers in Baumata Village.

With the results of this study, it is suggested to vegetable farmers in Baumata Village to increase capital so that it can be developed so that vegetable production can be increased again and income increases and also increase productivity so that they can cultivate the land so that the land can be developed so that production can increase and income also increases.

Keywords: Capital, land area and income.

ABSTRAK

Penelitian ini dilakukan oleh Wilchristianti R.M. Jonam, NIM : 31117035 Program Studi Ekonomi Pembangunan dibawah bimbingan, Pembimbing I Ibu Dr. M.E. Perseveranda,SE.,M.Si dan Pembimbing II Ibu Enike The Yustin Dima, SE., ME. Dengan judul : ‘Analisis Pendapatan Petani Sayuran Di Desa Baumata Kecamatan Taebenu Kabupaten Kupang’

Rumusan masalah dalam penelitian ini 1) Apakah modal dan luas lahan secara parsial berpengaruh signifikan terhadap pendapatan petani sayur di Desa Baumata, Kecamatan Taebenu?. 2) Apakah modal dan luas lahan secara simultan berpengaruh signifikan terhadap pendapatan petani sayur di Desa Baumata, Kecamatan Taebenu? Tujuan penelitian ini adalah 1) Untuk mengetahui pengaruh modal dan luas lahan secara parsial terhadap pendapatan petani sayur di Desa Baumata, Kecamatan Taebenu. 2) Untuk mengetahui pengaruh modal dan luas lahan secara simultan terhadap pendapatan petani sayur di Desa Baumata Kecamatan Taebenu.

Penelitian ini menggunakan Data Kuantitatif, karena dalam pelaksanaannya meliputi data, analisis dan interpretasi tentang arti data yang diperoleh, sumber data yang digunakan adalah data primer dengan menggunakan daftar pertanyaan (kuesioner). Terdapat 30 sampel dalam penelitian ini kemudian diolah dengan menggunakan Eviews 10 dan analisis dengan menggunakan model regresi dan statistic inferensial dengan empat uji yaitu 1) analisis regresi linear berganda, uji asumsi klasik, uji hipotesis dan analisis koefisien determinasi (R^2).

Hasil penelitian diperoleh dari variabel : Modal berpengaruh positif dan signifikan secara parsial terhadap pendapatan petani sayuran di Desa Baumata. Dan luas lahan tidak berpengaruh positif dan signifikan secara parsial terhadap pendapatan di Desa Baumata. Sedangkan variabel Modal dan Luas lahan berpengaruh positif dan signifikan secara simultan terhadap pendapatan petani sayuran di Desa Baumata.

Dengan hasil penelitian ini disarankan kepada petani sayur di Desa Baumata harus meningkatkan modal agar bisa dikembangkan sehingga produksi sayur bisa ditingkatkan lagi dan pendapatan meningkat dan juga meningkatkan produktifitas agar bisa mengolah lahan sehingga lahan tersebut bisa dikembangkan sehingga produksi bisa meningkat dan pendapatan juga meningkat.

Kata Kunci : Modal, Luas lahan dan Pendapatan.

KATA PENGANTAR

Puji dan syukur ke hadirat Tuhan Yesus Maha Esa yang telah melimpahkan rahmat dan berkat-Nya, sehingga penulis bisa menyelesaikan Skripsi yang berjudul “*Analisis Pendapatan Petani Sayuran di Desa Baumata Kecamatan Taebenu Kabupaten Kupang*” tepat pada waktunya.

Skripsi ini merupakan tugas akhir yang harus diselesaikan oleh penulis sebagai salah satu syarat untuk meraih gelar Sarjana Ekonomi pada Program Studi Ekonomi Pembangunan Fakultas Ekonomika dan Bisnis Universitas Katolik Widya Mandira. Skripsi ini dapat terlaksana dengan baik berkat dukungan dari banyak pihak. Untuk itu, pada kesempatan ini penulis ingin mengucapkan limpah terima kasih kepada :

1. Pater Philipus Tule, SVD sebagai Rektor Universitas Katolik Widya Mandira, bersama Wakil Rektor I, Wakil Rektor II, dan Wakil Rektor III yang telah memberikan kesempatan dan fasilitas kepada penulis untuk mengikuti dan menyelesaikan pendidikan di Program Studi Ekonomi Pembangunan
2. Bapak Jou Sewa Adrianus, SE,MM sebagai Dekan Fakultas Ekonomika dan Bisnis Universitas Katolik Widya Mandira Kupang yang telah memberikan kesempatan kepada penulis untuk menyelesaikan Skripsi. Bapak Daniel Taolin, SE.,M.Si sebagai Wakil Dekan I dan Ibu Rere Paulina Bibiana,SE,MSi sebagai Wakil Dekan II, atas segala arahan dan bimbingannya sehingga dapat selesainya tulisan ini.
3. Ibu Emiliana M. Lawalu, SE, ME selaku Ketua Program Studi Ekonomi

Pembangunan Fakultas Ekonomika dan Bisnis Universitas Katolik Widya
Mandira

4. Ibu Dr. M.E. Perseveranda, SE, M. Si selaku dosen pembimbing I yang telah rela meluangkan waktu membantu dan membimbing penulis dalam menyelesaikan penyusunan skripsi ini.
5. Ibu Enike Tje Yustin Dima, SE, ME selaku Dosen Pembimbing II yang telah rela meluangkan waktu untuk membantu dan membimbing penulis dalam menyelesaikan penyusunan skripsi ini.
6. Bapak Dr, Stanis Man, SE, M.Si selaku dosen pembahas I seminar proposal sekaligus dosen penguji I Ujian Skripsi yang telah rela meluangkan waktu untuk membantu dan membimbing penulis dalam menyelesaikan penyusunan skripsi ini.
7. Ibu Maria O.V. Moi, SE,M.Sc selaku dosen pembahas II seminar proposal sekaligus dosen penguji II Ujian Skripsi yang telah rela meluangkan waktu untuk membantu dan membimbing penulis dalam menyelesaikan penyusunan skripsi ini.
8. Orang Tua, Kaka, adik-adik dan keluarga tercinta yang selalu memberikan motivasi dan dukungan serta doa.
9. Semua pihak yang tidak bisa penelitian sebutkan satu-persatu yang telah membantu penulis baik langsung maupun tidak langsung dalam menyelesaikan laporan penelitian ini.

Walaupun demikian, dalam skripsi ini peneliti menyadari masih belum sempurna. Oleh karena itu, peneliti mengharapkan saran dan kritik demi

kesempurnaan skripsi ini. Namun demikian adanya, semoga skripsi ini dapat dijadikan acuan tindak lanjut penelitian selanjutnya dan bermanfaat bagi kita semua terutama bagi Program Studi Ekonomi Pembangunan.

Kupang, November 2021

Penulis

DAFTAR ISI

	Halaman
HALAMAN JUDUL	i
LEMBAR PENGESAHAN	ii
HALAMAN PERSETUJUAN	iii
LEMBAR PERNYATAAN	iv
MOTTO DAN PERSEMBAHAN.....	v
ABSTRAK.....	vi
ABSTRAK	vii
KATA PENGANTAR.....	viii
DAFTAR ISI.....	xi
DAFTAR GAMBAR.....	xv
DAFTAR TABEL	xvi
BAB I PENDAHULUAN	1
1.1 Latar Belakang	1
1.2 Rumusan Masalah	12
1.3 Tujuan Penelitian	12
1.4 Manfaat Penelitian	12
BAB II TINJAUAN PUSTAKA DAN KERANGKA PEMIKIRAN TEORITIS	13
2.1 Tinjauan Pustaka	13
2.1.1 Usahatani.....	13
2.1.2 Biaya Usahatani	14
2.1.3 Penerimaan Usahatani.....	16

2.1.4 Pendapatan Usahatani	16
2.1.5 R/C Ratio	18
2.1.6 Faktor-Faktor Yang Mempengaruhi Pendapatan.....	19
2.2 Hubungan Antara Variabel.....	22
2.2.1 Hubungan Antara Modal Dengan Pendapatan.....	22
2.2.2 Hubungan Antara Luas Lahan Dan Pendapatan.....	24
2.3 Penelitian Terdahulu	25
2.4 Kerangka Pemikiran Teoritis	30
2.5 Hipotesis.....	32
BAB III METODE PENELITIAN	33
3.1 Tempat Dan Waktu Penelitian	33
3.2Defenisi Operasional Variabel.....	33
3.3 Jenis dan Sumber Data	33
3.3.1 Jenis Data	34
3.3.2 Sumber Data	34
3.4 Populasi dan Sampel	35
3.4.1 Populasi.....	35
3.4.2 Sampel.....	35
3.5 Metode Analisis Data.....	35
3.5.1 Kuesioner Atau Angket.....	35
3.5.2 Wawancara.....	35
3.5.3 Observasi.....	36
3.6 Alat Analisis.....	36

3.6.1 Uji Asumsi Klasik.....	36
3.6.2 Uji Hipotesis	39
3.6.3 Uji Statistik.....	39
BAB IV GAMBARAN UMUM OBYEK PENELITIAN.....	44
4.1 Sejarah Terbentuknya Desa Baumata.....	44
4.2 Letak Dan Luas.....	45
4.3 Kondisi Geografis Dan Orbitasi.....	45
4.4 Pembagian Wilayah Dan Pemanfaatan Tanah.....	45
4.4.1 Pembagian Wilayah.....	45
4.4.2 Pemanfaat Tanah.....	46
4.5 Kependudukan.....	46
4.6 Visi Dan Misi.....	47
BAB V HASIL ANALISIS DAN PEMBAHASAN.....	48
5.1 Karakteristik Responden.....	48
5.1.1 Distribusi Responden Berdasarkan Kelompok Umur.....	48
5.1.2 Distribusi Responden Berdasarkan Kelompok Pendidikan.....	59
5.1.3 Distribusi Responden Berdasarkan Kelompok Alamat	50
5.1.4 Distribusi Responden Berdasarkan Kelompok Pekerjaan.....	50
5.1.5 Distribusi Responden Berdasarkan Kelompok Jenis Kelamin	51
5.1.6 Modal.....	51
5.1.7 Luas Lahan.....	52
5.2 Hasil Analisis.....	53
5.2.1 Statistik Deskriptif.....	54
5.2.2 Uji Asumsi Klasik.....	54

5.2.2.1 Linearitas.....	54
5.2.2.2 Normalitas.....	55
5.2.2.3 Multikolinieritas.....	56
5.2.2.4 Autokolerasi.....	56
5.2.2.5 Uji Heteroskedastisitas.....	57
5.2.3 Hasil Uji Hipotesis	58
5.2.4 Analisis Koefisien Determinasi (R^2).....	61
5.3 Pembahasan Hasil Penelitian	62
5.3.1 Pengaruh Variabel Modal Terhadap Pendapatan Petani Di Desa Baumata.....	62
5.3.2 Pengaruh Variabel Luas Lahan Terhadap Pendapatan Petani Sayuran Di Desa Baumata	63
5.3.3 Pengaruh Modal Dan Luas Lahan Secara Simultan Terhadap Pendapatan Di Desa Baumata.....	64
BAB VI PENUTUP.....	66
6.1 Kesimpulan.....	66
6.2 Saran.....	66
DAFTAR PUSTAKA.....	67

DAFTAR TABEL

	Halaman
Tabel 1.1 Perkembangan Luas Lahan Tanaman Panen Dan Produksi Sayuran Di Kabupaten Kupang Tahun 2016-2020	3
Tabel 1.2 Jumlah Panen Tanaman Sayuran Menurut Kecamatan Dan Jenis Sayuran Di Kabupaten Kupang.....	7
Tabel 1.3 Luas Lahan, Produksi Dan Rata-Rata Produksi Tanaman Sayuran Di Desa Baumata Kecamatan Taebenu Menurut Jenisnya.....	11
Tabel 2.1 PenelitianTerdahulu.....	25
Tabel 4.1 Jumlah Penduduk Per Dusun Periode 2020.....	46
Tabel 5.1 Distribusi Responden Petani Sayur Berdasarkan Tingkat Umur diDesa Baumata.....	48
Tabel 5.2 Responden Petani Sayur Berdasarkan Tingkat Pendidikan Terakhir diDesa Baumata	49
Tabel 5.3 Distribusi Responden Petani Sayur Berdasarkan Pekerjaan diDesa Baumata	50
Tabel 5.4 Distribusi Responden Berdasarkan Kelompok Jenis Kelamin ...	51
Tabel 5.5 Modal Petani Sayuran di DesaBaumata	52
Tabel 5.6 Luas Lahan Petani Sayuran di Desa Baumata.....	53
Tabel 5.7 Hasil Uji Linearitas.....	55
Tabel 5.8 Hasil Normalitas.....	55
Tabel 5.9 Hasil Uji Normalitas.....	55
Tabel 5.10 Hasil Uji Multikolinearitas.....	56
Tabel 5.11 Hasil Uji Autokorelasi Durbin-Waston (DW).....	57
Tabel 5.12 Hasil Uji Heteroskedastisitas.....	57
Tabel 5.13 Hasil Uji Statistik t.....	58

Tabel 5.14 Hasil Uji Statistik f.....	60
Tabel 5.15 Hasil Analisis Koefisien Determinasi (R^2).....	61

DAFTAR GAMBAR

	Halaman
Gambar 2.1 Kerangka Pemikiran.....	31
Gambar 5.1 Hasil Uji Normalitas.....	55

DAFTAR LAMPIRAN

	Halaman
Lampiran 1 Surat Keterangan Izin Penelitian	69
Lampiran 2 Surat Keterangan Selesai Penelitian.....	70
Lampiran 3 Kuesioner Penelitian.....	71
Lampiran 4 Hasil Olahan Data Eviews 10.....	72
Lampiran 5 Dokumentasi	76
lampiran 6 Biodata Penulis	77