

**PENGARUH JUMLAH PENDUDUK, PERTUMBUHAN
EKONOMI DAN TINGKAT PENGANGGURAN
TERBUKA TERHADAP TINGKAT KEMISKINAN
DI PROVINSI NTT**

SKRIPSI

Program Studi
Ekonomi Pembangunan



Oleh

Aprilia Fobia
NIM : 31117102

**PROGRAM STUDI EKONOMI PEMBANGUNAN
FAKULTAS EKONOMIKA DAN BISNIS
UNIVERSITAS KATOLIK WIDYA MANDIRA
2021**



LEMBARAN PENGESAHAN

Skripsi ini telah disetujui dan disahkan oleh Tim Pembimbing Skripsi dan telah diuji pada Program Studi Ekonomi Pembangunan, Fakultas Ekonomika dan Bisnis, Universitas Katolik Widya Mandira guna melengkapi Tugas Akhir dan memenuhi syarat untuk memperoleh gelar Sarjana Ekonomi

Kupang, Desember 2021

Dosen Pembimbing I

Dosen Pembimbing II



Br. Salomon Leki, SE., M.Ec. Dev

Maria Goreti Malut, SE, MM

NIDN : 0821086701


NIDN : 0812058502

Tanggal : 26/01/2022

Tanggal :

Mengetahui :

Ketua Program Studi
Ekonomi Pembangunan



Emiliana Martuti Lawalu, SE, ME

NIDN : 0822038001

Tanggal : 7/2/2022

LEMBARAN PERSETUJUAN

Skripsi ini telah diterima dan disahkan dengan baik oleh Panitia Penguji Skripsi pada Program Studi Ekonomi Pembangunan, Fakultas Ekonomika dan Bisnis, Universitas Katolik Widya Mandira yang diselenggarakan pada:

Hari/Tanggal : Jumat, 17 Desember 2021
Tempat : Ruang Magister Manajemen
Jam : 11.00 – 12.00
Atas Nama : Aprilia Fobia
NIM : 31117102
Dinyatakan : **LULUS**


PANITIA PENGUJI SKRIPSI

- 1 Ketua : Br. Salomon Leki, SE., M.Ec. Dev
- 2 Sekretaris : Maria Goreti Malut, SE, MM
- 3 Penguji I : Dr. M. E. Perseveranda, SE, M.Si
- 4 Penguji II : Enike T. Yustin Dima, SE, ME
- 5 Penguji III : Br. Salomon Leki, SE., M.Ec. Dev

MENGETAHUI

Dekan Fakultas
Ekonomika dan Bisnis


Jon Sawa Adrianus, SE, MM
NIDN: 08 09055901

Ketua Program Studi
Ekonomi Pembangunan

Emiliana Martuti Lawalu, SE, ME
NIDN: 0822038001

PERNYATAAN

Dengan ini saya menyatakan bahwa skripsi ini adalah pekerjaan saya sendiri dan di dalam tidak terdapat karya yang pernah diajukan untuk memperoleh gelar keserjanaan di suatu perguruan tinggi dan lembaga pendidikan lainnya. Pengetahuan yang diperoleh dari hasil penerbitan maupun yang belum/tidak diterbitkan, sumbernya dijelaskan di dalam tulisan dan daftar pustaka.

Kupang, 08 Oktober 2021


Aprilia Fobia
NIM: 31117102

MOTTO

“Segala perkara dapat kutanggung di dalam dia yang
memberikan kekuatan kepadaku”

(Filipi 4:13)

PERSEMBAHAN

Dengan menyebut nama Tuhan Allah yang Maha Kuasa.
Kupersembahkan karya sederhana ini kepada :

1. Kedua orang tua tercinta Bapak Andreas Fobia dan Mama Yonetha Talan yang tiada hentinya mendoakan saya, mengorbankan segalanya dan selalu memotivasi saya.
2. Kakak Nona, kaka Us dan Puti yang selalu memberikan semangat.

ABSTRAK

Penelitian ini ditulis oleh Aprilia Fobia (31117102). Program Studi Ekonomi Pembangunan Fakultas Ekonomika dan Bisnis dibawah bimbingan dosen pembimbing I Br. Salomon Leki, SE.,M.Ec. Dev dan dosen Pembimbing II Maria Goreti Malut, SE,MM dengan judul “Pengaruh Jumlah Penduduk, Pertumbuhan Ekonomi Dan Tingkat Pengangguran Terbuka Terhadap Tingkat Kemiskinan Di Provinsi NTT”.

Tujuan penelitian ini adalah 1) Untuk mengetahui Jumlah penduduk, Pertumbuhan ekonomi dan Tingkat pengangguran terbuka secara parsial terhadap kemiskinan di Provinsi NTT. 2) untuk mengetahui jumlah penduduk pertumbuhan ekonomi, dan pengangguran terbuka secara parsial.

Penelitian ini menggunakan data Kuantitatif. Sumber data yang digunakan Sekunder. Terdapat 66 sampel dalam penelitian menggunakan aplikasi *Eviews 10* yang dianalisis dengan teknik analisa data.

Hasil penelitian ini menunjukkan bahwa: 1) Pengaruh variabel jumlah penduduk terhadap tingkat kemiskinan nilai t hitung jumlah penduduk (X_1) sebesar 0.383941 dengan probabilitas 0.7030. Nilai t hitung lebih besar dari t tabel yaitu $0.383941 < 0.7030$ maka secara parsial tidak ada pengaruh tapi bisa jadi tidak signifikan dari variabel indeks jumlah penduduk terhadap tingkat kemiskinan di Provinsi Nusa Tenggara Timur. 2) Pengaruh variabel pertumbuhan ekonomi (X_2) sebesar 1.905308 dengan probabilitas 0.0638. Nilai t hitung lebih besar dari t tabel yaitu $1.905308 > 0.0638$ maka secara parsial ada pengaruh yang signifikan dari variabel pertumbuhan ekonomi terhadap tingkat kemiskinan di Provinsi Nusa Tenggara Timur. 3) Pengaruh variabel tingkat pengangguran terbuka terhadap tingkat kemiskinan nilai t hitung tingkat pengangguran terbuka (X_3) sebesar 1.333456 dengan probabilitas 0.1897. Nilai t hitung lebih besar dari t tabel yaitu $1.333456 > 0.1897$ maka secara parsial ada pengaruh yang signifikan dari variabel tingkat pengangguran terbuka terhadap tingkat kemiskinan di Provinsi Nusa Tenggara Timur.

Berdasarkan hasil penelitian diatas diharapkan Pemerintah untuk meningkatkan pembangunan manusia dalam pendapatan, pendidikan dan kesehatan serta menambah lapangan usaha bagi masyarakat yang sedang mencari pekerjaan.

Kata Kunci : Jumlah Penduduk, Pertumbuhan Ekonomi, Tingkat Pengangguran Terbuka, dan Tingkat kemiskinan.

ABSTRACT

This research was written by Aprilia Phobia (31117102). Development Economics Study Program, Faculty of Economics and Business under the guidance of supervisor I Br. Salomon Leki, SE., M.Ec. Dev and Advisor II Maria Goreti Malut, SE, MM with the title "The Influence of Population, Economic Growth and Open Unemployment Rates on Poverty Levels in NTT Province".

The purposes of this study are 1) To determine the population, economic growth and unemployment rate partially open to poverty in the province of NTT. 2) to determine the number of population economic growth, and partially open unemployment.

This study uses quantitative data. Secondary data sources used. There are 66 samples in the study using the Eviews 10 application which were analyzed using data analysis techniques.

The results of this study indicate that: 1) The effect of the population variable on the poverty level of the t-count value of the population (X1) is 0.383941 with a probability of 0.7030. The t-count value is greater than the t-table, which is $0.383941 < 0.7030$, so partially there is no effect but it could be insignificant from the population index variable on the poverty level in East Nusa Tenggara Province. 2) The effect of economic growth variable (X2) is 1.905308 with a probability of 0.0638. The value of t count is greater than t table, namely $1.905308 > 0.0638$, so partially there is a significant effect of the variable economic growth on the poverty level in East Nusa Tenggara Province. 3) The effect of the open unemployment rate variable on the poverty level, the t value of the open unemployment rate (X3) is 1.333456 with a probability of 0.1897. The t-count value is greater than t-table, namely $1.333456 > 0.1897$, so partially there is a significant effect of the open unemployment rate variable on the poverty level in East Nusa Tenggara Province.

Based on the results of the research above, it is expected that the Government will increase human development in income, education and health as well as increase business opportunities for people who are looking for work.

Keywords: Population, Economic Growth, Open Unemployment Rate, and Poverty Level.

KATA PENGANTAR

Puji dan syukur penulis panjatkan kepada Tuhan, kerana atas berkat, rahmat dan karunia-Nya sehingga penulis bisa menyelesaikan Skripsi ini. Skripsi ini disusun sebagai salah satu persyaratan akademik untuk memperoleh gelar Sarjana Ekonomi (SE) pada Program Studi Ekonomi Pembangunan Fakultas Ekonomika dan Bisnis Universitas Katolik Widya Mandira.

Dalam penyusunan Skripsi ini penulis menyadari sepenuhnya bahwa tidak sedikit hambatan yang dialami, namun berkat adanya bimbingan dan motivasi serta dukungan dari berbagai pihak baik berupa dukungan moril maupun materil dari berbagai pihak hambatan tersebut dapat terselesaikan. Oleh karena itu, pada kesempatan kali ini penulis mengucapkan terima kasih yang sedalam-dalamnya kepada berbagai pihak yang telah banyak membantu penulis dalam penulisan Skripsi ini, diantaranya kepada :

1. Pater Philipus Tule, SVD selaku Rektor Universitas Katolik Widya Mandira, bersama Wakil Rektor I, Wakil Rektor II, dan Wakil Rektor III yang telah memberikan kesempatan dan fasilitas kepada penulis untuk mengikuti dan menyelesaikan pendidikan di Program Studi Ekonomi Pembangunan.
2. Bapak Jou Sewa Adrianus, SE,MM sebagai Dekan Fakultas Ekonomika dan Bisnis Universitas Katolik Widya Mandira Kupang yang telah memberikan kesempatan kepada penulis untuk menyelesaikan Skripsi. Bapak Daniel Taolin, SE.,M.Si sebagai Wakil Dekan I sekaligus sebagai Dosen Pembimbing I dan Ibu Rere Paulina Bibiana,SE,MSi sebagai Wakil Dekan II, atas segala arahan dan bimbingannya sehingga dapat selesainya skripsi ini.

3. Ibu Emiliana Martuti Lawalu, SE.,ME sebagai Ketua Program Studi Ekonomi Pembangunan
4. Bapak Br. Salomon Leki, SE., M. Ec. Dev selaku dosen pembimbing I yang telah rela meluangkan waktu untuk membantu dan membimbing penulis dalam menyelesaikan penyusunan Skripsi ini.
5. Ibu Maria Goreti Malut, SE,MM selaku dosen pembimbing II yang telah rela meluangkan waktu untuk membantu dan membimbing penulis dalam menyelesaikan penyusunan Skripsi ini.
6. Ibu Dr. M. E. Perseveranda, SE, M. SI selaku dosen penguji I yang telah memberikan saran dan pengarahan kepada penulis dalam penulisan Skripsi ini.
7. Ibu Enike T. Yustin Dima, SE, ME selaku dosen penguji II yang telah memberikan saran dan pengarahan keapda penulis dalam penulisan Skripsi ini.
8. Bapak/Ibu Dosen di lingkungan Fakultas Ekonomika dan Bisnis khususnya Dosen Program Studi Ekonomi Pembangunan yang telah mendidik penulis selama dalam proses perkuliahan. Demikian pula para karyawan yang banyak membantu dalam bidang administrasi guna kegiatan akademik.
9. Kepada orang tua tercinta, Ayah Andreas Fobia dan Ibu Yonetha Talan serta kakak Yudith Fobia, kakak Djanuarius Fobia, dan Adik Puti Fobia yang telah memberikan doa, dan kerja kerasnya serta dukungan yang besar bagi penulis selama menyusun Skripsi.
10. Semua pihak yang tidak bisa penulis sebutkan satu-persatu yang telah membantu penulis baik secara langsung maupun tidak langsung dalam

menyelesaikan Skripsi ini.

Semoga segala bantuan sekecil apapun yang telah diberikan kepada penulis memperoleh berkat dari Tuhan Yang Maha Esa. Penulis berharap semoga Skripsi ini dapat memberikan manfaat bagi pihak-pihak yang memerlukan.

Kupang, Desember 2021

Penulis

DAFTAR ISI

	Halaman
HALAMAN JUDUL	i
HALAMAN PENGESAHAN	ii
HALAMAN PERSETUJUAN	iii
HALAMAN PERNYATAAN	iv
MOTTO DAN PERSEMBAHAN	v
ABSTRAK	vi
<i>ABSTRACT</i>	vii
KATA PENGANTAR	viii
DAFTAR ISI	xi
DAFTAR TABEL	xvi
DAFTAR GAMBAR	xvii
DAFTAR LAMPIRAN	xviii
BAB I PENDAHULUAN	
1.1 Latar Belakang	1
1.2 Rumusan Masalah	7
1.3 Tujuan Penelitian.....	7
1.4 Manfaat Penelitian	7
BAB II TINJAUAN PUSTAKA DAN KERANGKA PEMIKIRAN	
TEORITIS	
2.1 Tinjauan Pustaka dan Penelitian Terdahulu	9
2.1.1 Teori Kemiskinan.....	9
2.1.1.1 Konsep Kemiskinan	9

2.1.1.2 Penyebab Kemiskinan.....	10
2.1.1.3 Jenis Kemiskinan	11
2.1.1.4 Indikator Kemiskinan.....	13
2.1.1.5 Jumlah Penduduk	14
2.1.1.6 Hubungan antara jumlah penduduk terhadap kemiskinan ...	17
2.1.1.7 Pertumbuhan Ekonomi.....	17
2.1.1.8 Faktor Pertumbuhan.....	18
2.1.1.9 Hubungan Pertumbuhan Ekonomi Terhadap Kemiskinan .	19
2.1.1.10 Pengangguran.....	21
2.1.1.11 Jenis-jenis Pengangguran	22
2.1.1.12 Penyebab Tingkat Pengangguran Terbuka.....	23
2.1.1.13 Hubungan Tingkat Pengangguran Terbuka terhadap kemiskinan	25
2.1.2 Penelitian Terdahulu	25
2.2 Kerangka Pemikiran	27
2.3 Hipotesis	28

BAB III METODE PENELITIAN

3.1 Waktu dan Tempat Penelitian	30
3.2 Defenisi Operasional.....	30
3.3.2 Sumber dan Sumber Data	30
3.3.1 Jenis Data	31
3.3.2.2 Sumber Data	31
3.4 Populasi	31
3.5 Sampel	32

3.6 Metode Pengumpulan Data.....	32
3.7 Teknik Analisis	33
3.7.1 Alat Analisis	33
3.7.2 Model Analisis.....	34
3.7.3 Uji Spesifikasi	35
3.7.4 Uji Asumsi klasik.....	37
3.7.4.1 Uji Normalitas	37
3.7.4.2 Uji Multikolinearitas.....	37
3.7.4.3 Uji Heteroskedastisitas	38
3.7.5 Uji Hipotesis.....	38
3.7.5.1 Uji Signifikansi Parsial (Uji Statistik T).....	38
3.7.5.2 Uji Signifikansi Simultan (Uji Statistik F)	39
3.7.5.3 Koefisien Determinasi	40

BAB IV GAMBARAN UMUM KELURAHAN SIKUMANA

4.1 Keadaan Geografis dan Administrasi Nusa Tenggara Timur	41
4.2 Penduduk Provinsi Nusa Tenggara Timur	44
4.3 Struktur Ekonomi.....	46
4.4 Profil Tempat Penelitian	46
4.5 Sejarahnya Berdirinya Badan Pusat Statistik Provinsi Nusa Tenggara Timur	48
4.6 Struktur Organisasi Badan Pusat Statistik Provinsi Nusa Tenggara Timur	51
4.7 Visi, Misi dan Nilai-nilai Badan Pusat Statistik Provinsi Nusa Tenggara Timur	52
4.7.1 Visi dan Misi Badan Pusat Statistik Provinsi Nusa Tenggara Timur	52

4.7.2 Nilai-nilai inti Badan Pusat Statistik Provinsi Nusa Tenggara Timur	52
4.8 Tugas Fungsi dan Kewenangan Badan Pusat Statistik	52
4.9 Kegiatan Badan Pusat Statistik	54
BAB V HASIL PENELITIAN DAN PEMBAHASAN	
5.1 Gambaran Data Penelitian	57
5.2 Hasil Penelitian dan Pembahasan	59
5.2.1 Uji Pemilihan Model Regresi Data Panel	60
5.2.2 Model Analisis Data Panel.....	62
5.2.3 Uji Asumsi Klasik	63
5.2.3.1 Uji Normalitas	63
5.2.3.2 Uji Multikolinearitas	64
5.2.3.3 Uji Heteroskedastisitas.....	65
5.2.3.4 Uji Autokorelasi	66
5.2.4 Uji Hipotesis.....	67
5.2.4.1 Uji Signifikan Parsial (Uji t)	67
5.2.4.2 Uji Signifikan Simultan (Uji F).....	69
5.2.4.3 Koefisien Determinasi (R^2)	70
5.3 Pengaruh Jumlah Penduduk, Pertumbuhan Ekonomi dan Tingkat Pengangguran Terbuka Secara Parsial Terhadap Tingkat Kemiskinan Di Provinsi Nusa Tenggara Timur.....	71
5.4 Pengaruh Jumlah Penduduk, Pertumbuhan Ekonomi Dan Tingkat Pengangguran Terbuka Secara Simultan Terhadap Tingkat Kemiskinan di Provinsi Nusa Tenggara Timur.....	74
BAB VI PENUTUP	
6.1 Kesimpulan	75

6.2 Saran	75
DAFTAR PUSTAKA	77

DAFTAR TABEL

	Halaman
Tabel 1.1 Tingkat Kemiskinan Menurut Kabupaten/Kota di Provinsi Nusa Tenggara Timur.....	3
Tabel 1.2 Jumlah Penduduk Menurut Kabupaten/Kota di Provinsi Nusa Tenggara Timur	4
Tabel 1.3 Pertumbuhan Ekonomi di Kabupaten/Kota Provinsi Nusa Tenggara Timur	5
Tabel 1.4 Tingkat Pengangguran Terbuka di Provinsi Nusa Tenggara Timur	6
Tabel 2.1 Penelitian Terdahulu	25
Tabel 3.1 Defenisi Operasional dan Pengukuran Variabel	30
Tabel 5.1 Tingkat Kemiskinan Menurut Kabupaten / Kota di Provinsi Nusa Tenggara Timur.....	57
Tabel 5.2 Jumlah Penduduk Menurut Kabupaten / Kota di Provinsi Nusa Tenggara Timur	58
Tabel 5.3 Pertumbuhan Ekonomi Di Kabupaten / Kota Provinsi di Nusa Tenggara Timur	58
Tabel 5.4 Tingkat Pengangguran Terbuka di Provinsi NTT.....	59
Tabel 5.5 Uji Chow	60
Tabel 5.6 Uji Hausmen	61
Tabel 5.7 Fixed Effect Model	62
Tabel 5.8 Hasil Uji Multikolinearitas.....	65
Tabel 5.9 Hasil Uji Heteroskedastisitas	65
Tabel 5.10 Uji Autokorelasi Durbin-watson (DW).....	66
Tabel 5.11 Metode Fixed Effect Model Untuk (Uji t).....	67
Tabel 5.12 Metode Fixed Effect Model untuk (Uji F).....	69
Tabel 5.13 Metode Fixed Effect Model Untuk Koefisien Determinasi R ² .	70

DAFTAR GAMBAR

	Halaman
Gambar 2.1 kerangka pemikiran teoritis	28
Gambar 5.1 Hasil Uji Normalitas.....	64