

**ANALISIS STRUKTUR PERTUMBUHAN
EKONOMI DI KOTA KUPANG**



SKRIPSI

Untuk memenuhi sebagai persyaratan
Mencapai Derajat Sarjana S1

Oleh

Emarlis Elisabeth Daro

NIM : 31117057

**PROGRAM STUDI EKONOMI PEMBANGUNAN
FAKULTAS EKONOMIKA DAN BISNIS
UNIVERSITAS KATOLIK WIDYA MANDIRA
KUPANG
2021**


LEMBARAN PENGESAHAN


Skripsi ini telah disetujui dan disahkan oleh Tim Pembimbing Skripsi dan Telah diuji pada Program Studi Ekonomi Pembangunan, Fakultas Ekonomika dan Bisnis, Universitas Katolik Widya Mandira guna melengkapi Tugas Akhir dan memenuhi syarat untuk memperoleh gelar Serjana Ekonomi

Kupang, September 2021


Dosen Pembimbing I

Dosen Pembimbing II


Daniel Taolin, SE, M. Si
NIDN : 0817085701
Tanggal : 29/9/2021


Adrianus Ketmoen, SE, MM
NIDN : 0812098901
Tanggal : 29/9/2021

Mengetahui


Ketua Program Studi
Ekonomi Pembangunan

Emihana M. Lawatu, SE, ME
NIDN : 0822038001
Tanggal : 4/10/2021

LEMBARAN PERSETUJUAN

Skripsi ini telah diterima dan disahkan dengan baik oleh Panitia Penguji Skripsi pada Program Studi Ekonomi Pembangunan, Fakultas Ekonomika dan Bisnis, Universitas Katolik Widya Mandira yang diselenggarakan pada :

Hari/Tanggal : Rabu, 22 September 2021
Tempat : *Conference Room*
Jam : 11.00-Selesai
Atas Nama : Emarlis Elisabeth Daro
No. Registrasi : 311 17 057
Dinyatakan : **LULUS**

PANITIA PENGUJI SKRIPSI

1. Ketua : Daniel Taolin, SE., M. Si
2. Sekretaris : Adrianus Ketmoen, SE, MM
3. Penguji I : Emiliana M. Lawalu, SE, ME
4. Penguji II : Enike T. Yustin Dima, SE, ME
5. Penguji III : Daniel Taolin, SE., M. Si



MENGETAHUI

Dekan Fakultas Ekonomika dan Bisnis



Joni Sawa Adrianus, SE, MM
NIDN: 0809055901

Ketua Program Studi
Ekonomi Pembangunan



Emiliana M. Lawalu, SE, ME
NIDN: 0822038001

PERNYATAAN

Dengan ini saya menyatakan bahwa skripsi ini adalah pekerjaan saya sendiri dan di dalam tidak terdapat karya yang tidak pernah diajukan untuk memperoleh gelar kesarjanaan di suatu perguruan tinggi dan lembaga pendidikan lainnya. Pengetahuan yang di peroleh dari hasil penerbitan maupun yang belum/tidak diterbitkan, sumbernya dijelaskan ditulis dan daftar pustaka.

Kupang, September 2020



Emarlis Elisabeth Daro
NIM : 31117057

MOTTO DAN PERSEMBAHAN

MOTTO :

Pendidikan mempunyai akar yang pahit, tapi buahnya yang manis.

PERSEMBAHAN :

Karyaku ini ku persembahkan untuk:

1. **Bapa dan mama tercinta, Bapa Wendelinus Tesen dan
Mama Josepina Marice**
2. **Adikku tersayang, Kons**
3. **Keluarga besar program studi ekonomi pembangunan**
4. **Almamater tercinta UNWIRA**

ABSTRACT

This research was written by Emarlis Elisabeth Daro (31117057). Development Economics study program, Faculty of Economics and Business under the guidance of I lecturer Mr. Daniel Taolin, SE., M.Si and second supervisor Mr. Adrianus Ketmoen, SE., MM with the thesis title "Analysis of the Structure of Economic Growth in Kupang City"

Problem formulation 1. How is the economic growth in Kupang City, 2. How is the GRDP grouping based on the economic growth sector in Kupang City.

The purposes of this study are 1) To determine the economic growth in Kupang City., 2. To determine the GRDP grouping based on the economic growth sector in Kupang City.

This study uses quantitative data, the type of data that can be measured or calculated directly, in the form of information or explanation expressed in numbers or in the form of numbers. Sources of data that can be used in this study is secondary data. Secondary data is research data obtained by researchers indirectly through intermediary media or obtained or recorded by researchers. By using the analysis tools of Economic Growth and Klassen Typology.

The results show that 1. Economic growth that has the potential to be developed in Kupang City in 2010-2019 is the agriculture, forestry and fishery sector, mining and quarrying sector, electricity and gas procurement sector, manufacturing industry sector, information and communication sector, the wholesale trade sector, the financial sector, real estate and other service sectors. 2. The average sectoral contribution to GRDP and the average rate of economic growth are shown by the Klassen typology. To be able to classify developing sectors, leading sectors, underdeveloped sectors, and potential sectors.

Keywords: Economic Growth, Gross Regional Domestic Product.

ABSTRAK

Penelitian ini ditulis oleh Emarlis Elisabeth Daro (31117057). Program studi Ekonomi Pembangunan Fakultas Ekonomika dan Bisnis dibawah bimbingan I dosen Bapak Daniel Taolin, SE.,M.Si dan dosen pembimbing II Bapak Adrianus Ketmoen, SE.,MM dengan judul skripsi“Analisis Struktur Pertumbuhan Ekonomi Di Kota Kupang”

Rumusan masalah 1. Bagaimana pertumbuhan ekonomi di Kota Kupang, 2. Bagaimana pengelompokan PDRB berdasarkan sektor pertumbuhan ekonomi di Kota Kupang.

Tujuan dari penelitian ini adalah 1) Untuk mengetahui pertumbuhan ekonomi di Kota Kupang., 2. Untuk mengetahui pengelompokan PDRB berdasarkan sektor pertumbuhan ekonomi di Kota Kupang.

Penelitian ini menggunakan data Kuantitatif, jenis data yang dapat diukur atau dihitung secara langsung, berupa informasi atau penjelasan yang dinyatakan dengan bilangan atau berbentuk angka. Sumber data yang dapat digunakan dalam penelitian ini adalah Data Sekunder. Data sekunder adalah data penelitian yang diperoleh peneliti secara tidak langsung melalui media perantara atau diperoleh atau dicatat oleh peneliti. Dengan menggunakan alat analisis Pertumbuhan Ekonomi dan Tipologi Klassen.

Hasil penelitian menunjukkan bahwa 1. Pertumbuhan Ekonomi yang menjadi potensial untuk dikembangkan di Kota Kupang pada tahun 2010-2019 adalah sektor Pertanian, kehutanan, dan perikanan, sektor pertambangan dan penggalian, sektor pengadaan listrik dan gas, sektor industri pengolahan, sektor informasi dan komunikasi, sektor perdagangan besar, sektor keuangan, *real estat* dan sektor jasa-jasa lainnya. 2. Rata-rata Kontribusi sektoral PDRB dan rata-rata laju pertumbuhan ekonomi ditunjukkan oleh tipologi klassen. Untuk bisa mengelompokan sektor berkembang, sektot unggulan, sektor terbelakang, dan sektor potensial.

Kata kunci :Pertunbuhan Ekonomi, Produk Domestik Regional Bruto.

KATA PENGANTAR

Puji dan syukur penulis panjatkan kepada Tuhan Yang Maha Esa, karena atas Berkat, Rahmat dan Karunia-Nya, penulis bisa menyelesaikan Skripsi yang berjudul “Analisis Struktur Pertumbuhan Ekonomi Di Kota Kupang” tepat pada waktunya. Adapun tujuan dari Skripsi ini adalah untuk memenuhi salah satu persyaratan kelulusan dalam meraih gelar sarjana S1 Program Studi Ekonomi Pembangunan, Fakultas Ekonomika dan Bisnis pada Universitas Katolik Widya Mandira Kupang.

Penyusunan Skripsi ini dapat terlaksana dengan baik berkat dukungan dari banyak pihak. Untuk itu, pada kesempatan ini penulis mengucapkan limpah terimakasih kepada:

1. Pater Dr. Philipus Tule, SVD selaku Rektor Universitas Katolik Widya Mandira bersama wakil rektor 1, wakil rektor 2, dan wakil rektor 3 yang telah memberikan kesempatan dan fasilitas kepada penulis untuk mengikuti dan menyelesaikan pendidikan di program studi Ekonomi Pembangunan.
2. Bapak Jou Sewa Adrianus, SE,MM. Selaku Dekan dan Bapak Daniel Taolin, SE, M.Si sebagai Wakil Dekan I dan selaku pembimbing 1, dan Ibu Rere Paulina Bibiana, SE.,M.Si sebagai wakil Dekan II, Fakultas Ekonomika dan Bisnis Universitas Katolik Widya Mandira, yang telah membantu penulis dalam segala urusan administrasi umum maupun akademik.
3. Ibu Emiliana Martuti Lawalu, SE.,ME Selaku Ketua Jurusan Program Studi Ekonomi Pembangunan.
4. Bapak Adrianus Ketmoen, SE.,MM Selaku Sekertaris program studi

Ekonomi pembangunan dan Selaku Pembimbing II yang telah meluangkan waktu di tengah kesibukan untuk memberi bimbingan. Petunjuk arahan dan saran kepada penulis dalam penyusunan skripsi ini..

5. Bapak ibu dosen serta pegawai Tata usaha Fakultas Ekonomika dan Bisnis Universitas Katolik Widya Mandira yang telah membantu dengan caranya masing-masing selama proses perkuliahan berlangsung sampe selesai.
6. Badan-badan terkait khususnya Kantor Badan Pusat Statistik Kota Kupang yang sudah melayani dengan baik pada saat memberikan data yang diperlukan penulis dalam menyelesaikan Skripsi ini.
7. Kepada Kedua orang Tercinta Bapak Wendelinus Tesen, Mama Josepina Marice, Kaka Ida Bura adik Konyang telah memberikan Doa dan kerja keras serta dukungan yang besar bagi penulis selama menulis skripsi ini.
8. Semua pihak yang tidak bisa penulis sebutkan satu-persatu yang telah membantu penulis baik secara langsung maupun tidak langsung dalam menyelesaikan Skripsi ini.

Penulis menyadari bahwa dalam karya ilmiah ini masih jauh dari kata sempurna. Oleh karena itu, penulis mengharapkan saran dan kritik demi kesempurnaan Skripsi ini. Terima kasih.

Kupang, September 2021

Penulis

DAFTAR ISI

	Halaman
HALAMAN JUDUL	i
LEMBAR PENGESAHAN	ii
LEMBARAN PERNYATAAN	iii
MOTTO DAN PERSEMBAHAN.....	iv
ABSTRAK	v
ABSTRACT	vi
KATA PENGANTAR.....	viii
DAFTAR ISI.....	x
DAFTAR TABEL.....	xiii
DAFTAR GAMBAR.....	xvii
DAFTAR LAMPIRAN	xviii
BAB I PENDAHULUAN	
1.1 Latar Belakang	1
1.2 Rumusan Masalah	1
1.3 Tujuan Penelitian	9
1.4 Manfaat Penelitian	9
BAB II TINJAUAN PUSTAKA DAN KERANGKA PEMIKIRAN	
 TERORITIS	
2.1 Tinjauan Pustaka	10
2.1.1 Pertumbuhan Ekonomi.....	10
2.1.2 Pembangunan Ekonomi	13
2.1.3 Teori Pertumbuhan Ekonomi Wilayah Daerah.....	15

2.1.4 Konsep Pertumbuhan Ekonomi.....	23
2.1.5 Faktor-Faktor Mempengaruhi Pertumbuhan Ekonomi	25
2.1.6 Pertumbuhan dan Pembangunan Ekonomi	30
2.1.7 Teori Perubahan Struktur Ekonomi	31
2.1.8 Produk Domestik Regional Bruto (PDRB)	33
2.1.9 Sektor-Sektor PDRB	38
2.2 Penelitian Terdahulu	40
2.3 Kerangka Pemikiran Teoritis	44

BAB III METODE PENELITIAN

3.1 Tempat dan Waktu Penelitian	46
3.2 Definisi Operasional Variabel.....	46
3.3 Jenis dan Sumber Data.....	46
3.3.1 Jenis Data	46
3.3.2 Sumber Data.....	47
3.4 Populasi dan Sampel	47
3.4.1 Populasi	47
3.4.2 Sampel.....	47
3.5 Metode Pengumpulan Data.....	47
3.6 Teknik Analisis Data.....	48
3.6.1 Analisis Pertumbuhan Ekonomi.....	48
3.6.2 Analisis Tipologi Klassen	48

BAB IV GAMBARAN UMUM PENELITIAN

4.1 Gambaran Umum Kota Kupang	56
4.2 Profil Tempat Penelitian	57

4.3 Struktur Organisasi Badan Pusat Statistik Kota Kupang	59
4.4 Informasi Umum Badan Pusat Statistik Kota Kupang.....	59
4.5 Visi, Misi dan Nilai-Nilai Badan Pusat Statistik Kota Kupang	61
4.5.1 Visi dan Misi Badan Pusat Statistik Kota Kupang.....	61
4.5.2 Nilai-Nilai Inti Badan Pusat Statistik Kota Kupang	61
4.6 Tugas, Fungsi, dan Kewenangan Badan Pusat Statistik	63
4.6.1 Tugas dari Badan Pusat Statistik Kota Kupang	63
4.6.2 Fungsi Badan Pusat Statistik Kota Kupang	63
4.6.3 Kewenangan Badan Pusat Statistik Kota Kupang	63
4.7 Kegiatan Badan Pusat Statistik	64
4.7.1 Pengolahan Data.....	64
4.7.2 Analisis Data	66
 BAB V HASIL DAN PEMBAHASAN	
5.1 Gambaran Variabel Penelitian	68
5.2 Analisis Data	74
5.2.1 Analisis Pertumbuhan Ekonomi.....	74
5.2.2 Tipologi Klassen	92
 BAB VI KESIMPULAN DAN SARAN	
6.1 Simpulan	102
6.2 Saran.....	102
DAFTAR PUSTAKA	103

DAFTAR TABEL

	Halaman
Tabel 1.1 Laju Pertumbuhan Ekonomi Kota Kupang Tahun 2010-2019	4
Tabel 1.2 Data PDRB Harga Konstan Menurut Lapangan Usaha Kota Kupang Tahun 2010-2019.....	6
Tabel 2.1 Penelitian Terdahulu	41
Tabel 3.1 Peta Potensi Daerah	50
Tabel 3.2 Kategori Sektor Berdasarkan Tipologi Klassen.....	54
Tabel 3.3 Kombinasi Matriks BCG dan Tipologi Klassen.....	55
Tabel 4.1 Luas Wilayah Menurut Kecamatan di Kota Kupang.....	56
Tabel 4.2 Jumlah Penduduk Menurut Kecamatan Di Kota Kupang Tahun 2019.....	57
Tabel 5.1 Data Laju Pertumbuhan Ekonomi.....	68
Tabel 5.2 Data PDRB Harga Konstan Menurut Lapangan Usaha Kota Kupang Tahun 2010-2019.....	71
Tabel 5.3 Hasil Perhitungan Pertumbuhan Ekonomi Kota Kupang Tahun 2010-2019 Menurut Sektor Pertanian, Kehutanan, dan Perikanan.....	75
Tabel 5.4 Hasil Perhitungan Pertumbuhan Ekonomi Kota Kupang Tahun 2010-2019 Menurut Sektor Pertambangan dan Penggalian....	76
Tabel 5.5 Hasil Perhitungan Pertumbuhan Ekonomi Kota Kupang Tahun 2010-2019 Menurut Sektor Industri Pengolahan.....	77
Tabel 5.6 Hasil Perhitungan Pertumbuhan Ekonomi Kota Kupang Tahun 2010-2019 Menurut Sektor Industri Pengadaan Listrik Dan Gas	78
Tabel 5.7 Hasil Perhitungan Pertumbuhan Ekonomi Kota Kupang Tahun 2010-2019 Menurut Sektor Pengadaan Air, Pengolahan Sampah Limbah dan Daur ulang.....	79
Tabel 5.8 Hasil Perhitungan Pertumbuhan Ekonomi Kota Kupang Tahun 2010-2019 Menurut Sektor Konstruksi	80

Tabel 5.9 Hasil Perhitungan Pertumbuhan Ekonomi Kota Kupang Tahun 2010-2019 Menurut Sektor Perdagangan Besar	81
Tabel 5.10 Hasil Perhitungan Pertumbuhan Ekonomi Kota Kupang Tahun 2010-2019 Menurut Sektor Trasportasi dan Pergudangan .	82
Tabel 5.11 Hasil Perhitungan Pertumbuhan Ekonomi Kota Kupang Tahun 2010-2019 Menurut Sektor Penyediaan Akomodasi dan Makan Minum	83
Tabel 5.12 Hasil Perhitungan Pertumbuhan Ekonomi Kota Kupang Tahun 2010-2019 Menurut Sektor Informasi dan Komunikasi	84
Tabel 5.13 Hasil Perhitungan Pertumbuhan Ekonomi Kota Kupang Tahun 2010-2019 Menurut Sektor Jasa Keuangan dan Asuransi..	85
Tabel 5.14 Hasil Perhitungan Pertumbuhan Ekonomi Kota Kupang Tahun 2010-2019 Menurut Sektor <i>Real Estat</i>	86
Tabel 5.15 Hasil Perhitungan Pertumbuhan Ekonomi Kota Kupang Tahun 2010-2019 Menurut Sektor Jasa Perusahaan.	87
Tabel 5.16 Hasil Perhitungan Pertumbuhan Ekonomi Kota Kupang Tahun 2010-2019 Menurut Sektor Administrasi Pemerintahan, pertahanan dan Jaminan Sosial Wajib.....	88
Tabel 5.17 Hasil Perhitungan Pertumbuhan Ekonomi Kota Kupang Tahun 2010-2019 Menurut Sektor Jasa Pendidikan	83
Tabel 5.18 Hasil Perhitungan Pertumbuhan Ekonomi Kota Kupang Tahun 2010-2019 Menurut Sektor Jasa Kesehatan dan Kegiatan Sosial..	90
Tabel 5.19 Hasil Perhitungan Pertumbuhan Ekonomi Kota Kupang Tahun 2010-2019 Menurut Sektor Jasa Lainnya.....	91
Tabel 5.20 Hasil Perhitungan Rata-Rata Kontribusi Sektor PDRB dan Rata-Rata Pertumbuhan Ekonomi menurut sektor Pertanian, Kehutanan, dan Perikanan.....	93
Tabel 5.21 Hasil Perhitungan Rata-Rata Kontribusi Sektor PDRB dan Rata-Rata pertumbuhan Ekonomi menurut sektor Pertambangan dan Penggalian.....	93
Tabel 5.22 Hasil Perhitungan Rata-Rata Kontribusi Sektor PDRB dan Rata-Rata Pertumbuhan Ekonomi menurut sector Industri Pengolahan.....	93

Tabel 5.23 Hasil Perhitungan Rata-Rata Kontribusi Sektor PDRB dan Rata-Rata Pertumbuhan Ekonomi menurut sektor Pengadaan Listrik dan Gas.....	94
Tabel 5.24 Hasil Perhitungan Rata-Rata Kontribusi Sektor PDRB dan Rata-Rata Pertumbuhan Ekonomi menurut sektor Pengadaan Air, Pengolahan Sampah, Limbah, dan Daur Ulang	94
Tabel 5.25 Hasil Perhitungan Rata-Rata Kontribusi Sektor PDRB dan Rata-Rata Pertumbuhan Ekonomi menurut sektor Konstruksi.....	94
Tabel 5.26 Hasil Perhitungan Rata-Rata Kontribusi Sektor PDRB dan Rata-Rata Pertumbuhan Ekonomi menurut sector Perdagangan Besar.....	95
Tabel 5.27 Hasil Perhitungan Rata-Rata Kontribusi Sektor PDRB dan Rata-Rata Pertumbuhan Ekonomi menurut sektor Trasportasi dan Pergudangan.....	95
Tabel 5.28 Hasil Perhitungan Rata-Rata Kontribusi Sektor PDRB dan Rata-Rata Pertumbuhan Ekonomi menurut sektor Penyediaan Akomodasi dan Makan Minum.....	95
Tabel 5.29 Hasil Perhitungan Rata-Rata Kontribusi Sektor PDRB dan Rata-Rata Pertumbuhan Ekonomi menurut sector Informasi dan Komunikasi.....	96
Tabel 5.30 Hasil Perhitungan Rata-Rata Kontribusi Sektor PDRB dan Rata-Rata Pertumbuhan Ekonomi menurut sektor Jasa Keuangan dan Asuransi.....	96
Tabel 5.31 Hasil Perhitungan Rata-Rata Kontribusi Sektor PDRB dan Rata-Rata Pertumbuhan Ekonomi menurut sektor <i>Real Estal</i>	96
Tabel 5.32 Hasil Perhitungan Rata-Rata Kontribusi Sektor PDRB dan Rata-Rata Pertumbuhan Ekonomi menurut sektor Jasa Perusahaan.....	97
Tabel 5.33 Hasil Perhitungan Rata-Rata Kontribusi Sektor PDRB dan Rata-Rata Pertumbuhan Ekonomi menurut sektor Administrasi Pemerintahan, Pertahanan dan Jaminan Sosial Wajib.....	97
Tabel 5.34 Hasil Perhitungan Rata-Rata Kontribusi Sektor PDRB dan Rata-Rata Pertumbuhan Ekonomi menurut sector Jasa Pendidikan.....	97

Tabel 5.35 Hasil Perhitungan Rata-Rata Kontribusi Sektor PDRB dan Rata-Rata Pertumbuhan Ekonomi menurut sektor Jasa Kesehatan dan Kegiatan Sosial.....	98
Tabel 5.36 Hasil Perhitungan Rata-Rata Kontribusi Sektor PDRB dan Rata-Rata Pertumbuhan Ekonomi menurut sektor Jasa Lainnya.....	98
Tabel 5.37 Klarifikasi sektor PDRB atas dasar harga konstan kota Kupang tahun 2015-2019 analisis tipologi kelas	99

DAFTAR GAMBAR

	Halaman
Gambar 2.1 Kerangka Pemikiran Teoritis	45

DAFTAR LAMPIRAN

	Halaman
Lampiran 1 Surat Penelitian.....	110
Lampiran 2 Surat Keterangan Selesai Penelitian.....	111
Lampiran 3 Hasil Perhitungan Pertumbuhan Ekonomi Kota Kupang Tahun 2010-2019 menurut masing-masing sektor.....	112
Lampiran 4 Hasil Perhitungan Tipologi Klassen Kota Kupang Tahun 2015-2019.....	118
Lampiran 3 Dokumentasi	125
Lampiran 4 Biodata Penulis.....	126