

**ANALISIS PENGARUH KEMISKINAN, INFLASI,
DAN JUMLAH PENDUDUK TERHADAP
PERTUMBUHAN EKONOMI DI PROVINSI
NUSA TENGGARA TIMUR**

SKRIPSI

Diajukan Sebagai Salah Satu Syarat
Untuk Memperoleh Gelar Sarjana Ekonomi

Program Studi
Ekonomi Pembangunan



Oleh

Mea M. Mesah
NIM : 31117081

**PROGRAM STUDI EKONOMI PEMBANGUNAN
FAKULTAS EKONOMIKA DAN BISNIS
UNIVERSITAS KATOLIK WIDYA MANDIRA
2021**


LEMBARAN PENGESAHAN


Skripsi ini telah disetujui dan disahkan oleh Tim Pembimbing Skripsi dan Telah diuji pada Program Studi Ekonomi Pembangunan, Fakultas Ekonomika dan Bisnis, Universitas Katolik Widya Mandira guna melengkapi Tugas Akhir dan memenuhi syarat untuk memperoleh gelar Sarjana Ekonomi

Kupang, Agustus 2021

Dosen Pembimbing I


Dosen Pembimbing II


Dapriel Taolin, SE., M.Si
NIDN : 0817085701
Tanggal : 03-09-2021


Adrianus Ketmoen, SE, MM
NIDN : 0812098901
Tanggal : 15-09-2021

Mengetahui

Ketua Program Studi
Ekonomi Pembangunan


Emiliana M. Lawalu, SE, ME
NIDN : 0822038001
Tanggal : 20/9/2021

LEMBARAN PERSETUJUAN

Skripsi ini telah diterima dan disahkan dengan baik oleh Panitia Penguji Skripsi pada Program Studi Ekonomi Pembangunan, Fakultas Ekonomika dan Bisnis, Universitas Katolik Widya Mandira yang diselenggarakan pada :

Hari/Tanggal : Selasa, 24 Agustus 2021
Tempat : B 116
Jam : 11.00 - Selesai
Atas Nama : Mea M. Mesah
No. Registrasi : 311 17 051
Dinyatakan : **LULUS**

PANITIA PENGUJI SKRIPSI

1. Ketua : Daniel Taolin, SE M.Si
2. Sekretaris : Adrianus Ketmoen, SE, MM
3. Penguji I : Br. Salomon Leki, SE, M.Ec.Dev
4. Penguji II : Enike T. Yustin Dima, SE, ME
5. Penguji III : Daniel Taolin, SE M.Si

(.....)
(.....)
(.....)
(.....)
(.....)

MENGETAHUI

Dekan Fakultas Ekonomika
dan Bisnis



Lou Sewa Adrianus, SE, MM
NIDN: 0809055901

Ketua Program Studi
Ekonomi Pembangunan




Emliana M. Lawalu, SE, ME
NIDN: 0822038001

LEMBAR PERNYATAAN

Dengan ini saya menyatakan bahwa skripsi ini adalah pekerjaan saya sendiri dan di dalam tidak terdapat karya yang pernah diajukan untuk memperoleh gelar kesarjanaan di suatu perguruan tinggi dan lembaga pendidikan lainnya. Pengetahuan yang diperoleh dari hasil penerbitan maupun yang belum atau tidak diterbitkan, sumbernya dijelaskan di dalam tulisan dan daftar pustaka.

Kupang, Agustus 2021



Mea M. Mesah
NIM: 31117081

PERSERIKATAN

Motto

Segala ssesuatu yang baik; selalu datang di
Saat terbaiknya. Persis waktunya. Tidak datang lebih cepat,
dan tidak datang lebih lambat.
Itulah kenapa rasa sabar itu harus disertai keyakinan

*Tere Liye

PERSEMBAHAN

Dengan rasa Syukur dan Pujian Kepada Tuhan Yesus, saya persembahkan karya terbaik dalam kehidupan saya ini untuk kedua orang tua tercinta Bapak Adrianus Mesah dan MamaWasty Mauk, yang selalu menyayangi saya, mendidik, menyemanagti serta selalau mendoakan saya dengan semua dukungan yang mereka berikan untuk saya. Terimakasih Tuhan Yesus Engkau titipkan mereka untuk saya.

Almamaterku tercinta “Universitas Katolik Widya Mandira Kupang”

ABSTRAK

Penelitian ini ditulis oleh Mea Magtelda Mesah (31117081) Program Studi Ekonomi Pembangunan di bawah bimbingan, Pembimbing I Daniel Taolin, SE.,M.Si dan Pembimbing II, Bapak Adrianus Ketmoen SE, MM dengan Judul penelitian “Analisis Pengaruh Kemiskinan, Inflasi dan Jumlah Penduduk di Provinsi Nusa Tenggara Timur”.

Tujuan penelitian ini adalah 1) Untuk Mengetahui Gambaran Kemiskinan, Inflasi, dan Jumlahh Penduduk terhadap Pertumbuhan Ekonomi Provinsi NTT. 2) Untuk Mengetahui Kemiskinan, Inflasi, dan Jumlahh Penduduk Berpengaruh Secara Parsial Terhadap Pertumbuhan Ekonomi di Provinsi NTT. 3) Untuk mengetahui Mengetahui Kemiskinan, Inflasi, dan Jumlahh Penduduk Berpengaruh Secara Simultan Terhadap Pertumbuhan Ekonomi di Provinsi NTT.

Penelitian ini menggunakan Data Kuantitatif, jenis data yang dapat diukur atau dihitung secara langsung, berupa informasi atau penjelasan yang dinyatakan dengan bilangan atau berbentuk angka. Sumber Data yang digunakan dalam penelitian ini adalah Data Sekunder, Data sekunder adalah data penelitian yang diperoleh Peneliti secara tidak langsung melalui media perantara atau diperoleh atau dicatat oleh Peneliti. Terdapat 11 Tahun sampel dalam penelitian ini kemudian diolah dengan menggunakan Eviews 10 dan dianalisis dengan menggunakan model regresi dan statistik inferensial dengan empat uji yaitu 1) Uji asumsi klasik 2) Analisis regresi linear berganda 3) Uji hipotesis 4) Analisis koefisien determinasi (R^2).

Hasil penelitian diperoleh: Kemiskinan secara Parsial tidak berpengaruh signifikan terhadap pertumbuhan ekonomi di Provinsi NTT, Inflasi secara parsial berpengaruh positif dan signifikan terhadap Pertumbuhan Ekonomi di Provinsi NTT. Jumlah Penduduk secara parsial berpengaruh positif tapi tidak signifikan terhadap Pertumbuhan Ekonomi di Provinsi NTT. Kemiskinan, Inflasi, dan Jumlah Penduduk secara simultan berpengaruh positif dan signifikan terhadap Pertumbuhan Ekonomi di Provinsi NTT. Koefisien Determinasi (R^2) sebesar 0.549570 artinya sebesar 54,95% variable terikat Pertumbuhan Ekonomi mampu dijelaskan oleh variable bebas Kemiskinan, inflasi, dan Jumlah Penduduk. Sedangkan 45,05% sisanya dijelaskan oleh hal-hal lain yang tidak dimasukkan kedalam penelitian ini.

Dengan hasil penelitian ini disarankan Bagi pemerintah Bagi pemerintah Provinsi NTT agar segera menangani kemiskinan di Provinsi NTT, dengan melakukan pembangunan dan pemberdayaan SDM yang kuat, menciptakan lapangan pekerjaan yang layak bagi masyarakat dan membuka bantuan dalam bentuk materi dan skill, Pemerintah Provinsi NTT seharusnya dapat menekan laju inflasi dengan cara meningkatkan hasil produksi, mempermudah masuknya barang impor serta melakukan pengawasan dan distribusi barang, Pemerintah Provinsi NTT juga harus menekan angka pertumbuhan penduduk di Provinsi NTT dengan cara mencanangkan program KB, membuat UU yang menetapkan usia minimal menikah, dan meperketat program transmigrasi.

Kata Kunci : Kemiskinan, Inflasi, Jumlah Penduduk, dan Pertumbuhan Ekonomi

ABSTRACT

This research was written by Mea Magtelda Mesah (31117081) Development Economics Study Program under the guidance of Supervisor I Daniel Taolin, SE., M, Si and Supervisor II, Mr. Adrianus Ketmoen SE, MM with the research title "Analysis of the Effects of Poverty, Inflation and Total Residents in East Nusa Tenggara Province".

The aims of this study are 1) To determine the description of poverty, inflation, and population size on the economic growth of the province of NTT. 2) To find out Poverty, Inflation, and Population have a Partial Effect on Economic Growth in the Province of NTT. 3) To find out whether Poverty, Inflation, and Population have a Simultaneous Effect on Economic Growth in the Province of NTT.

This study uses quantitative data, the type of data that can be measured or calculated directly, in the form of information or explanation expressed in numbers or in the form of numbers. Sources of data used in this study is secondary data, secondary data is research data obtained by researchers indirectly through intermediary media or obtained or recorded by researchers. There are 11 years of samples in this study then processed using Eviews 10 and analyzed using regression models and inferential statistics with four tests, namely 1) Classical assumption test 2) Multiple linear regression analysis 3) Hypothesis test 4) Analysis of the coefficient of determination (R²).

The results obtained: Partial Poverty has no significant effect on economic growth in the Province of NTT, Inflation partially has a positive and significant effect on Economic Growth in the Province of NTT. The total population partially has a positive but not significant effect on economic growth in the province of NTT. Poverty, Inflation, and Population Simultaneously have a positive and significant effect on Economic Growth in the Province of NTT. The coefficient of determination (R²) of 0.549570 means that 54.95% of the dependent variable Economic Growth can be explained by the independent variables Poverty, inflation, and population. While the remaining 45.05% is explained by other things that are not included in this study.

With the results of this study, it is recommended for the government for the NTT provincial government to immediately address poverty in the NTT province, by developing and empowering strong human resources, creating decent jobs for the community and opening assistance in the form of materials and skills, the NTT Provincial Government should be able to suppress inflation rate by increasing production output, facilitating the entry of imported goods as well as supervising and distributing goods, the NTT Provincial Government must also suppress the population growth rate in NTT Province by launching the family planning program, enacting a law that stipulates the minimum age for marriage, and tightening the transmigration program.

Keywords: Poverty, Inflation, Population, and Economic Growth

KATA PENGANTAR

Puji dan syukur penulis haturkan kepada Tuhan Yang Maha Esa, atas anugerah dan penyertaanNya penulis dapat menyelesaikan penyusunan Skripsi yang berjudul “Analisis Pengaruh Kemiskinan, Inflasi, dan Jumlah Penduduk Terhadap Pertumbuhan Ekonomi Di Provinsi Nusa Tenggara Timur”. Adapun tujuan dari Skripsi ini adalah untuk memenuhi salah satu persyaratan kelulusan dalam meraih gelar sarjana S1 Program Studi Ekonomi Pembangunan, Fakultas Ekonomika dan Bisnis pada Universitas Katolik Widya Mandira Kupang.

Penyusunan Skripsi ini dapat terlaksana dengan baik berkat dukungan dari banyak pihak. Untuk itu penulis mengucapkan terima kasih kepada:

1. Pater DR. Philipus Tulle,SVD, selaku Rektor Universitas Katolik Widya Mandira Kupang dan seluruh staf yang telah memberikan kesempatan dan fasilitas kepada penulis untuk mengikuti dan menyelesaikan Pendidikan pada Program Studi Akuntansi Konsentrasi Keuangan Daerah;
2. Bapak Jou Sewa Adrianus, SE.,MM selaku Dekan, Bapak Daniel Taolin,SE.,M.Si selaku Wakil Dekan I, dan Ibu Rere Paulina Bibiana,SE.,M.Si selaku Wakil Dekan II Fakultas Ekonomika dan Bisnis Universitas Katolik Widya Mandira Kupang yang telah membantu penulis dalam segala urusan administrasi umum maupun akademik;
3. Ibu Martuti Lawalu SE.,ME selaku Ketua Program Studi Ekonomi Pembangunan Universitas Katolik Widya Mandira Kupang.
4. Bapak Daniel Taolin, SE.,M.Si selaku dosen pembimbing satu yang telah meluangkan waktu untuk membantu dan membimbing penulis dalam menyelesaikan penyusunan Skripsi ini.

5. Bapak Adrianus Ketmoen SE.,MM selaku dosen pembimbing dua yang telah meluangkan waktu untuk membantu dan membimbing penulis dalam menyelesaikan penyusunan Skripsi ini.
6. Br. Salomon Leki, SE,M.Ec.Dev sebagai penguji I yang telah meluangkan waktu untuk memberikan arahan, masukan, dan penjelasan-penjelasan dalam penyusunan skripsi.
7. Ibu Enike T. Yustin Dima, SE.,ME sebagai penguji II yang telah meluangkan waktu untuk memberikan arahan, masukan, dan penjelasan-penjelasan dalam penyusunan skripsi.
8. Bapak dan Ibu Dosen Fakultas Ekonomika dan Bisnis yang telah mengajar dan telah memberikan ilmu kepada penulis selama kuliah di Universitas Katolik Widya Mandira
9. Para Pegawai Tata Usaha Fakultas Ekonomika dan Bisnis yang telah membantu penulis dalam studi dan fasilitas sarana lainnya
10. Kepala Badan Pusat Statistik Provinsi Nusa Tenggara Timur yang telah mengizinkan penulis melakukan penelitian di BPS.
11. Seluruh Pegawai Badan Pusat Statistik Provinsi Nusa Tenggara Timur yang telah meluangkan Waktu dan membantu Penulis dalam melakukan penelitian
12. Kepada Orang tua tercinta, Ayah Adrianus Mesah dan Ibu Wasty Mauk, yang telah memberikan doa dan kerja kerasnya serta dukungan yang besar bagi penulis selama menyusun Skripsi ini.
13. Semua pihak yang tidak bisa disebutkan penulis satu-persatu yang telah membantu penulis baik secara langsung maupun tidak langsung dalam menyelesaikan Skripsi ini.

Penulis menyadari bahwa skripsi ini masih jauh dari kesempurnaan. Oleh karena itu segala masukan dan kritikkkkan diharapkan demi penyempurnaan skripsi ini.

Kupang, Agustus 2021

Penulis

DAFTAR ISI

	Halaman
HALAMAN JUDUL	i
LEMBAR PENGESAHAN	ii
LEMBAR PERSETUJUAN	iii
LEMBAR PERNYATAAN	iv
MOTTO DAN PERSEMBAHAN.....	iv
ABSTRAK	v
ABSTRACT	vi
KATA PENGANTAR.....	viii
DAFTAR ISI.....	xi
DAFTAR TABEL.....	xvi
DAFTAR GAMBAR.....	xvii
DAFTAR LAMPIRAN	xviii
BAB I PENDAHULUAN.....	1
1.1 Latar Belakang	1
1.2 Rumusan Masalah	6
1.3 Tujuan Penelitian	7
1.4 Manfaat Penelitian	7
BAB II TINJAUAN PUSTAKA DAN KERANGKA PEMIKIRAN	
TEORITIS	8
2.1 Tinjauan Pustaka	8
2.1.1 Teori Pertumbuhan Ekonomi	8
2.1.1.1 Faktor-faktor yang Menentukan Pertumbuhan Ekonomi	11

2.1.2	Pembangunan Ekonomi Daerah	13
2.1.3	Kemiskinan	14
2.1.3.1	Definisi Kemiskinan	16
2.1.3.2	Jenis Kemiskinan	19
2.1.3.3	Ukuran Kemiskinan	20
2.1.3.5	Karakteristik Penduduk Miskin	21
2.1.3.6	Penyebab Kemiskinan	22
2.1.3.7	Hubungan Kemiskinan dengan Pertumbuhan Ekonomi	24
2.1.4	Teori Inflasi	25
2.1.4.1	Pengukuran Inflasi	32
2.1.4.2	Jenis- jenis Inflasi	34
2.1.4.3	Dampak Inflasi	36
2.1.4.4	Hubungan Inflasi dengan Pertumbuhan Ekonomi	37
2.1.5	Jumlah Penduduk	37
2.1.6	Hubungan Jumlah Penduduk dengan Pertumbuhan Ekonomi	42
2.2	Penelitian Terdahulu	43
2.3	Kerangka Pemikiran Teoritis	45
2.4	Hipotesis	47
BAB III METODELOGI PENELITIAN.....		49
3.1	Tempat dan Waktu Penelitian	49
3.2	Definisi Operasional Variabel	49
3.3	Jenis dan Sumber Data	50
3.3.1	Jenis Data	50
3.3.2	Sumber Data	50

3.4	Populasi dan Sampel	51
3.4.1	Populasi	51
3.4.2	Sampel	51
3.5	Teknik Analisis	52
3.5.1	Analisis Kuantitatif	52
3.5.2	Analisis Regresi Linear Berganda	52
3.5.3	Uji Asumsi Klasik	53
3.5.3.1	Uji Normalitas	53
3.5.3.2	Uji Multikolinearitas	54
3.5.3.3	Uji Heteroskedastisitas.....	59
3.5.3.4	Uji Autokorelasi	63
3.5.4	Uji Hipotesis	64
3.5.4.1	Uji Signifikan Parameter Individual (Uji Statistik t)	64
3.5.4.2	Uji signifikan Simultan (Uji Statistik F)	65
3.5.4.3	Analisis Koefisien Determinasi (R^2)	67
BAB IV GAMBARAN UMUM OBYEK PENELITIAN		69
4.1	Gambaran Umum Provinsi Nusa Tenggara Timur	69
4.1.1	Wilayah administrasi (Kabupaten dan Kota)	70
4.1.2	Penduduk Provinsi Nusa Tenggara Timur	73
4.1.3	Kemiskinan di Provinsi Nusa Tenggara Timur	74
BAB V HASIL PENELITIAN		77
5.1	Gambaran Variabel Penelitian	77
5.1.2	Kemiskinan	77
5.1.3	Inflasi	79

5.1.4 Jumlah Penduduk	80
5.1.5 Pertumbuhan Ekonomi	81
5.2 Hasil Analisis	82
5.2.1 Uji Asumsi Klasik	82
5.2.1.1 Uji Normalitas.....	82
5.2.1.2 Uji Multikolinearitas	83
5.2.1.3 Uji Heteroskedastisitas.....	84
5.2.1.4 Uji Autokorelasi	85
5.2.2 Uji Regresi Linear Berganda	86
5.2.3 Pengujian Hipotesis	88
5.2.3.1 Pengujian Koefisien Regresi Secara Simultan (Uji F)	88
5.2.3.2 Pengujian Koefisien Regresi Secara Parsial (Uji t).....	90
5.2.3.3 Koefisien Determinasi <i>Goodness of fit test</i> (R^2)	91
5.3 Pembahasan hasil penelitian	92
5.3.1 Gambaran Umum Kemiskinan, Inflasi, dan Jumlah Penduduk Terhadap Pertumbuhan Ekonomi	93
5.3.2 Pengaruh Kemiskinan Terhadap Pertumbuhan Ekonomi di Provinsi NTT	94
5.3.3 Pengaruh Inflasi Terhadap Pertumbuhan Ekonomi Provinsi NTT	96
5.3.4 Pengaruh Jumlah Penduduk Terhadap Pertumbuhan Ekonomi Provinsi NTT	97
5.3.5 Pengaruh Kemiskinan, Inflasi, dan Jumlah Penduduk terhadap Pertumbuhan Ekonommi Provinsi NTT	98
BAB VI PENUTUP	100
6.1 Kesimpulan	100

6.2 Saran	102
DAFTAR PUSTAKA	106

DAFTAR TABEL

	Halaman
Tabel 1.1 Data Pertumbuhan Ekonomi, Kemiskinan, Inflasi dan Jumlah Penduduk di Provinsi NTT Tahun 2009-2019 (Peren)	5
Tabel 2.1 Penelitian Terdahulu	43
Tabel 4.1 Daftar Kabupaten dan Kota di Nusa Tenggara Timur	71
Tabel 4.2 Jumlah Penduduk Provinsi Nusa Tenggara Timur Tahun 2009-2019	73
Tabel 4.3 Jumlah Kemiskinan di NTT tahun 2009-2019	74
Tabel 4.4 Indeks Pembangunan Manusia Menurut Kabupaten/Kota di Provinsi Nusa Tenggara Timur, 2019 (persen)	75
Tabel 5.1 Data Kemiskinan Provinsi NTT Tahun 2011-2015	78
Tabel 5.2 Data Inflasi Provinsi NTT Tahun 2009 – 2019	80
Tabel 5.3 Data Jumlah Penduduk di Provinsi NTT Tahun 2009 – 2019(Persen)	81
Tabel 5.4 Data Pertumbuhan Ekonomi(Persen) Provinsi NTT, 2009-2019 ..	82
Tabel 5.5 Uji Normalitas	83
Tabel 5.6 Hasil Uji Multikolinearitas	84
Tabel 5.7 Uji Heteroskedastisitas.....	84
Tabel 5.8 Uji Autokorelasi Durbin-Watson (DW)	85
Tabel 5.10 Uji Regresi Linear Berganda	86
Tabel 5.11 Uji F	89
Tabel 5.12 Uji T	91
Tabel 5.13 R-Squared.....	93

DAFTAR GAMBAR

	Halaman
Gambar 2.1 Kerangka Pemikiran	47
Gambar 4.1 Peta Provinsi Nusa Tenggara Timur	70
Gambar 5.1 Hasil Uji Normalitas	83

DAFTAR LAMPIRAN

	Halaman
Lampiran 1 : Surat Ijin Penelitian	105
Lampiran 2 : Surat Keterangan Selesai Penelitian	106
Lampiran 3 : Hasil Olah Data	107
Lampiran 4 : Dokumentasi.....	111
Lampiran 5 : Biodata Penulis.....	112