

**PENGARUH PERTUMBUHAN EKONOMI DAN PENGELUARAN
PER KAPITA TERHADAP INDEKS PEMBANGUNAN MANUSIA
DI PROVINSI NTT TAHUN 2018-2021**

SKRIPSI

Sebagai Persyaratan
Mencapai Derajat Sarjana Strata Satu (S1)



Oleh

Theresia Apriliani Trinitas Uma Boro

NIM: 31118034


**PROGRAM STUDI EKONOMI PEMBANGUNAN
FAKULTAS EKONOMIKA DAN BISNIS
UNIVERSITAS KATOLIK WIDYA MANDIRA
KUPANG 2022**

SKRIPSI
PENGARUH PERTUMBUHAN EKONOMI DAN PENGELUARAN PER
KAPITA TERHADAP INDEKS PEMBANGUNAN MANUSIA DI
PROVINSI NTT TAHUN 2018-2022

Oleh
Theresia Apriliani Trinitas Uma Boro
NIM: 31118034

Telah Disetujui
Oleh

Dosen Pembimbing I


Danfel Taolin, SE., M. Si

NIDN : 0817085701

Tanggal : 08/07/2022

Dosen Pembimbing II


Emiliana Martuti Lawalu, SE., ME

NIDN : 0822038001

Tanggal : 8/7/2022

Mengetahui

Ketua Program Studi Ekonomi Pembangunan


Emiliana Martuti Lawalu, SE., ME

NIDN : 0822038001



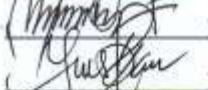


Tanggal : 8/7/2022

LEMBAR PERSETUJUAN

Skripsi ini telah diterima dan disahkan dengan baik oleh Panitia Penguji Skripsi pada Program Studi Ekonomi Pembangunan, Fakultas Ekonomika dan Bisnis, Universitas Katolik Widya Mandira, yang diselenggarakan pada:

Hari/Tanggal : Sabtu, 25 Juni 2022
Tempat : Ruang Microteaching
Jam : 08.00-10.00 WITA
Atas Nama : Theresia Apriliani Trinitas Uma Boro
No. Registrasi : 31118034
Dinyatakan : **LULUS**

PANITIA PENGUJI SKRIPSI

Ketua	: Daniel Taolin, SE, M.Si	
Sekretaris	: Emiliana Martuti Lawalu, SE, ME	
Penguji I	: Dr. Simon Sia Niha, SE, M.Si	
Penguji II	: Enike Tje Yustin Dimia, SE, ME	
Penguji III	: Daniel Taolin, SE, M.Si	

MENGETAHUI

Dekan Fakultas
Ekonomika dan Bisnis



Jon Sewa Adrianus, SE, MM
NIDN: 080905591

Ketua Program Studi
Ekonomi Pembangunan



Emiliana Martuti Lawalu, SE, ME
NIDN: 0822038001

SURAT PERNYATAAN

Dengan ini saya menyatakan bahwa skripsi ini adalah pekerjaan saya sendiri dan di dalam tidak terdapat karya yang pernah diajukan untuk memperoleh gelar keserjanaan di suatu perguruan tinggi dan lembaga pendidikan lainnya. Pengetahuan yang diperoleh dari hasil penerbitan maupun yang belum/tidak diterbitkan sumbernya dijelaskan di dalam tulisan dan daftar pustaka.

Kupang, 22 Juni 2022
Yang Membuat Pernyataan



Theresia Apriliani T. U. Boro
NIM: 31118034

MOTTO

**“KARENA MASA DEPAN SUNGGUH ADA, DAN HARAPANMU
TIDAK AKAN HILANG**

(Amsal 23:18)

PERSEMBAHAN

Dengan telah diselesaikannya Skripsi ini penulis mempersembahkannya kepada: Keluarga besar penulis yang telah senantiasa membantu menyelesaikan Skripsi ini, baik dalam materi maupun memberikan dukungan yang luar biasa kepada penulis. Kepada kedua orangtua (bapak Lukas Uma dan mama Rin Gedhe), kakak dan adik penulis (Tia, Putra, Roman, Holly, Arka).

ABSTRAK

Penelitian ini ditulis oleh Theresia Apriliani Trinitas Uma Boro (3118034). Program studi ekonomi pembangunan dibawah bimbingan pembimbing I Bapak Daniel Taolin, SE.M.Si dan Pembimbing II Ibu Emiliana Martuti Lawalu, SE,.ME dengan judul “**Pengaruh Pertumbuhan Ekonomi dan Pengeluaran Per Kapita Terhadap Indeks Pembangunan Manusia Di Provinsi NTT Tahun 2018-2021**”.

Penelitian ini bertujuan untuk: (1) mengetahui pengaruh pertumbuhan ekonomi terhadap indeks pembangunan manusia di Provinsi NTT 2018-2021 (2) mengetahui pengaruh pengeluaran per kapita terhadap indeks pembangunan manusia di Provinsi NTT tahun 2018-2021 (3) mengetahui adanya pengaruh pertumbuhan ekonomi dan pengeluaran per kapita bersama-sama terhadap indeks pembangunan manusia di Provinsi NTT tahun 2018-2021. Data yang digunakan adalah data sekunder dengan jenis data *time series* yaitu tahun 2018-2021 di setiap kabupatendi Provinsi NTT. Metode analisis data yang digunakan dalam penelitian ini adalah kuantitatif.

Hasil penelitian menunjukkan bahwa pertama, pertumbuhan ekonomi menunjukkan koefisien sebesar 0,005648 artinya jika terjadi perubahan pertumbuhan ekonomi sebesar 1% maka akan mempengaruhi indeks pembangunan manusia sebesar 0,005648. Untuk variabel pertumbuhan ekonomi diperoleh t hitung lebih kecil dari t tabel yaitu $1,773 < 1,98827$ sehingga H_0 diterima dan H_1 ditolak. Kedua, Pengeluaran per kapita menunjukkan koefisien sebesar 0,002 artinya jika terjadi perubahan sebesar 1% maka akan mempengaruhi indeks pembangunan manusia sebesar 0,002. Untuk variabel pengeluaran per kapita diperoleh t hitung lebih besar dari t tabel yaitu $12,959 > 1,98827$ sehingga H_0 ditolak dan H_2 diterima. Ketiga, secara simultan variabel independen yaitu variabel pertumbuhan ekonomi dan pengeluaran per kapita secara bersama-sama berpengaruh terhadap indeks pembangunan manusia.

Berdasarkan hasil penelitian ini, Pemerintah daerah dan pemerintah pusat disarankan untuk melakukan perbaikan ataupun peningkatan dengan kontribusi yang besar terhadap sektor ekonomi, yakni dengan meningkatkan PDRB dan mendongkrak pengeluaran per kapita. Hal ini dapat dilakukan dengan melakukan pengeluaran belanja pada sektor usaha. Dengan langkah ini diharapkan pemulihan sosial ekonomi masyarakat bisa tercapai dan dapat meningkatkan penghasilan masyarakat sehingga pengeluaran per kapita juga kan mengalami peningkatan.

Kata Kunci: Indeks Pembangunan Manusia, Pertumbuhan Ekonomi, Pengeluaran Per Kapita.

ABSTRACT

This research was written by Theresia Apriliani Trinitas Uma Boro (3118034). Development economics study program under the guidance of Mr. Daniel Taolin, SE.M.Si and Advisor Ms. Emiliana Martuti Lawalu, SE., ME with the title "The Effect of Economic Growth and Expenditure Per Capita on the Human Development Index in the Province of NTT in 2018-2021".

This study aims to: (1) determine the effect of economic growth on the human development index in the province of NTT 2018-2021 (2) to determine the effect of per capita expenditure on the human development index in the province of NTT in 2018-2021 (3) to determine the effect of economic growth and spending per capita together on the human development index in the Province of NTT in 2018-2021. The data used is secondary data with the type of time series data, namely 2018-2021 in each district in the NTT Province. The data analysis method used in this research is quantitative.

The results show that first, economic growth shows a coefficient of 0.005648, meaning that if there is a change in economic growth of 1%, it will affect the human development index of 0.005648. For the variable of economic growth, t arithmetic is smaller than t table, namely $1.773 < 1.98827$ so that H_0 is accepted and H_1 is rejected. Second, per capita expenditure shows a coefficient of 0.002, meaning that if there is a change of 1%, it will affect the human development index of 0.002. For the expenditure variable per capita, t count is greater than t table, namely $12,959 > 1,98827$, so H_0 is rejected and H_2 is accepted. Third, simultaneously the independent variables, namely the variable of economic growth and per capita expenditure, simultaneously affect the human development index.

Based on the results of this study, it is recommended that the regional government and the central government make improvements or improvements with a large contribution to the economic sector, namely by increasing GRDP and increasing per capita expenditure. This can be done by spending on the business sector. With this step, it is hoped that the socio-economic recovery of the community can be achieved and can increase people's income so that per capita expenditure will also increase.

Keywords: Human Development Index, Economic Growth, Expenditure Per Capita.

KATA PENGANTAR

Puji dan syukur Penulis panjatkan kepada Tuhan, karena atas Berkah, Rahmat dan Karunia-Nya, penulis bisa menyelesaikan skripsi yang berjudul “Pengaruh Pertumbuhan Ekonomi dan Pengeluaran Per Kapita Terhadap Indeks Pembangunan Manusi di Provinsi NTT tahun 2018-2021 ”

Adapun tujuan dari penulisan skripsi ini adalah untuk memenuhi salah satu persyaratan kelulusan pada Universitas Katolik Widya Mandira Kupang Program Studi Ekonomi Pembangunan.

Penyusunan skripsi ini dapat terlaksana dengan baik berkat dukungan dari banyak pihak. Untuk itu, pada kesempatan ini penulis mengucapkan limpah terimakasih kepada :

1. Rektor Unwira Pater Dr. Philipus Tule, SVD dan para staf yang bersama-sama telah memberikan kesempatan kepada penulis untuk dapat melanjutkan studi di Universitas Katolik Widya Mandira Kupang.
2. Bapak Jou Sewa Adrianus, S.E., M.M selaku Dekan Fakultas Ekonomika dan Bisnis Universitas Katolik Widya Mandira Kupang. Bapak Wakil Dekan I Daniel Taolin SE, M.Si, dan juga sebagai pembimbing satu penulis dan Wakil Dekan II Ibu Paulina Bibiana, SE, M.Si.
3. Ibu Emiliana Martuti Lawalu, SE., ME selaku Ketua Jurusan Program Studi Ekonomi Pembangunan dan selaku dosen pembimbing dua yang telah rela meluangkan waktu dan membimbing penulis dalam menyelesaikan penyusunan skripsi ini, Bapak Adrianus Ketmoen SE, MM selaku sekretaris jurusan Program Studi Ekonomi Pembangunan, Ibu Dr.M.E. Perseveranda,

4. SE, M.Si, Ibu Enike The Yustin Dima SE, ME dan Br. Salomon Leki, SE, M.Ec. Dev selaku dosen Program Studi Ekonomi Pembangunan.
5. Orang tua Bapak Lukas Uma dan Mama Rin Gedhe yang selalu memberikan dukungan berupa materi, motivasi, dan doa.
6. Sahabat-sahabat: Jeslyn, Rini, Esti, Via, Dika, Tian, Sandra, Gracia, Aylin, Yoan, Olin, Hanny, Itta, Velicia, Adel, Vika. Yang senantiasa meluangkan waktu dan memberikan dukungan.
7. Semua pihak yang tidak bisa penulis sebutkan satu-persatu yang telah membantu penulis baik langsung maupun tidak langsung dalam menyelesaikan skripsi ini.

Walaupun demikian, penulis menyadari bahwa skripsi ini masih jauh dari kata sempurna. Oleh karena itu, penulis mengharapkan saran kritik yang membangun demi penyempurnaan skripsi ini. Semoga skripsi ini dapat dijadikan acuan tindak lanjut penelitian selanjutnya dan bermanfaat bagi kita semua terutama Program Studi Ekonomi Pembangunan.

Kupang, 22 Juni 2022

Theresia Apriliani Trinitas Uma Boro

Nim: 31118034

DAFTAR ISI

	Halaman
HALAMAN JUDUL	
HALAMAN PENGESAHAN.....	i
HALAMAN PERSETUJUAN	ii
HALAMAN PERNYATAAN	iii
MOTTO DAN PERSEMBAHAN	iv
ABSTRACT	vi
ABSTRAK	vii
KATA PENGANTAR.....	vii
DAFTAR ISI.....	x
DAFTAR TABEL	xiii
DAFTAR GAMBAR.....	xiv
DAFTAR LAMPIRAN	xv
BAB 1 PENDAHULUAN	1
1.1 Latar Belakang	1
1.2 Rumusan Masalah Penelitian	14
1.3 Tujuan Penelitian	14
1.4 Manfaat Penelitian	15
BAB 2 TINJAUAN PUSTAKA DAN KERANGKA PEMIKIRAN TEORITIS	14
2.1 Tinjauan Pustaka.....	14
2.1.1 Indeks Pembangunan Manusia (IPM).....	18
2.1.2 Teori Pertumbuhan Ekonomi	19
2.1.3 Konsep Pengeluaran Per Kapita.....	20
2.2 Penelitian Terdahulu	23
2.3 Kerangka Pemikiran.....	25
2.4 Hipotesis	26
BAB 3 METODE PENELITIAN.....	27
3.1 Tempat dan Waktu Penelitian.....	27
3.2 Definisi Operasional Variabel.....	27
3.2.1 Pertumbuhan Ekonomi.....	27
3.2.2 Pengeluaran Per Kapita.....	27
3.2.3 Indeks Pembangunan Manusia	27
3.3 Jenis dan Sumber Data.....	28
3.3.1 Jenis Data	28
3.3.2 Sumber Data.....	28

3.4 Populasi dan Sampel	28
3.4.1 Populasi.....	28
3.4.2 Sampel.....	29
3.5 Metode Pengumpulan Data.....	29
3.5.1 Studi Pustaka.....	29
3.5.2 Teknik Dokumentasi.....	29
3.6 Teknik Analisis	29
3.6.1 Analisis Regresi Linear Berganda.....	30
3.6.2 Pengujian Asumsi Klasik	32
3.6.3 Pengujian Hipotesis	34
BAB 4 GAMBARAN UMUM OBYEK PENELITIAN.....	38
4.1 Gambaran Umum Kota Kupang	38
4.1.1 Sejarah Kota Kupang	38
4.1.2 Kondisi Geografis Daerah.....	39
4.2 Penduduk Kota Kupang	41
4.3 Keadaan Sosial dan Ekonomi Kota Kupang	43
4.4 Visi dan Misi Kota Kupang	44
4.5 Jumlah Organisasi Perangkat Daerah Kota Kupang	46
BAB 5 HASIL DAN PEMBAHASAN	48
5.1 Diskripsi Variabel Penelitian	48
5.1.1 Pertumbuhan Ekonomi	48
5.1.2 Pengeluaran Per Kapita	49
5.1.3 Indeka Pembangunan Manusia	51
5.2 Analisis Hasil Penelitian	53
5.2.1 Analisis Regresi Linier Berganda	53
5.2.2 Asumsi Klasik.....	55
5.2.3 Pengujian Hipoteisi	61
5.3 Pembahasan	65
BAB 6 PENUTUP	70
6.1 Kesimpulan	70
6.2 Saran	71
DAFTAR PUSTAKA.....	73

DAFTAR TABEL

	Halaman
1.1 Indeks Pembangunan Manusia (IPM) Indonesia Tahun 2018-2021	3
1.2 Indeks Pembangunan Manusia (IPM) Provinsi di Indonesia Tahun 2018-2021	4
1.3 Indeks Pembangunan Manusia (IPM) Kabupaten/Kota Provinsi NTT Tahun 2018-2021	6
1.4 Produk Domestik Regional Bruto (PDRB) Per Kapita Tahun 2021	7
1.5 Umur Harapan Hidup Menurut Kabupaten/Kota Provinsi NTT Tahun 2018-2021	8
1.6 Harapan Lama Sekolah Menurut Kabupaten/Kota Provinsi NTT Tahun 2018-2021	9
1.7 Pengeluaran Riil Per Kapita Disesuaikan Menurut Kabupaten/Kota Provinsi NTT Tahun 2018-2021	10
2.1 Penelitian Terdahulu	23
3.1 Kriteria Nilai Uji Durbin Watson.....	32
3.2 Pedoman Interpretasi Koefisien Korelasi	36
4.1 Jumlah Penduduk Menurut Kecamatan di Kota Kupang Tahun 2018-2020	42
4.2 Jumlah Penduduk Berumur 15 Tahun Ke Atas Menurut Kegiatan Seminggu Yang Lalu Di Kota Kupang Tahun 2019.....	42
4.3 Garis Kemiskinan dan Penduduk Miskin di Kota Kupang Tahun 2014-2019	43
4.4 Komponen Indeks Pembangunan Manusia (IPM) Kota Kupang Tahun 2014-2019	43
4.5 Angka Partisipasi Murni (APM) dan Angka Partisipasi Kasar (APK) Menurut Jenjang Pendidikan di Kota Kupang Tahun 2019.....	44

4.6 Jumlah OPD Pada Pemerintah Kota Kupang.....	46
5.1 Produk Domestik Regional Bruto (PDRB) Per Kapita Menurut Kabupaten/Kota Provinsi NTT Tahun 2018-2021	48
5.2 Pengeluaran Riil Per Kapita Disesuaikan Menurut Kabupaten/ Kota Provinsi NTT Tahun 2018-2021	50
5.3 Indeks Pembangunan Manusia (IPM) Kabupaten/ Kota Provinsi NTT Tahun 2018-2021	52
5.4 Hasil Uji Regresi Linear Berganda	53
5.5 Hasil Uji Kolmogorov- Smirnov	55
5.6 Hasil Uji Durbin Waston	57
5.7 Kriteria Nilai Durbin Waston	57
5.8 Uji Run Test	58
5.9 Uji Multikolinearitas	58
5.10 Hasil Uji Gletser	59
5.9 Hasil Uji t.....	61
5.10 Hasil Uji F.....	63
5.11 Hasil Uji Koefisien Korelasi	64
5.12 Pedoman Interpretasi Koefisien Korelasi	64
5.13 Hasil Uji Koefisien Determinasi	65

DAFTAR GAMBAR

	Halaman
2.2 Kerangka Pemikiran.....	26
5.1 Hasil Uji Normal P-Plot.....	56
5.2 Hasil Uji Scatterplor	60

DAFTAR LAMPIRAN

	Halaman
LAMPIRAN 1: PDRB Per Kapita Menurut Kabupaten/Kota Provinsi NTT 2018-2021	74
LAMPIRAN 2: Metode Pengeluaran Rill Per Kapita Disesuaikan Menurut Kabupaten/Kota (Ribu/Rupiah)	76
LAMPIRAN 3: Indeks Pembangunan Manusia (IPM) Kabupaten/Kota Provinsi NTT Tahun 2018-2021	77
LAMPIRAN 4: Hasil Uji IMB SPSS.....	78