

**PENGARUH BELANJA DAERAH KABUPATEN/KOTA SE-PROVINSI  
NUSA TENGGARA TIMUR TERHADAP PERTUMBUHAN EKONOMI DI  
NUSA TENGGARA TIMUR**

**SKRIPSI**

Diajukan Sebagai Salah Satu Syarat Guna Memperoleh Gelar Sarjana Ekonomi Pada  
Fakultas Ekonomi Program Studi Ekonomi Pembangunan Konsentrasi Keuangan  
Daerah



Oleh:

**EKA SATRIA N. KAMARI**

**(311 12 019)**

**JURUSAN EKONOMI PEMBANGUNAN  
FAKULTAS EKONOMI  
UNIVERSITAS KATOLIK WIDYA MANDIRA  
KUPANG  
2016**

## LEMBAR PERSETUJUAN

Skripsi ini telah diterima dan disahkan dengan baik oleh Panitia Penguji Skripsi pada Jurusan Ekonomi Pembangunan Fakultas Ekonomi Universitas Katolik Widya Mandira Kupang, yang diselenggarakan pada:

Hari/Tanggal : Senin, 30 Mei 2016  
Jam : 11.00 – 12.00 WITA  
Tempat : Ruang Dekan Fakultas Ekonomi  
Atas Nama : Eka Satria N. Kamari  
No. Registrasi : 311 12 019  
Dinyatakan : **LULUS**

### PANITIA PENGUJI SKRIPSI

1. Ketua : M. E. Perseveranda, SE, M.Si
2. Sekretaris : Br. Salomon Leki, SVD, SE, M.Ec.Dev
3. Penguji I : Vincentius Repu, SE, M.Sc.Agr
4. Penguji II : Emiliana M. Lawalu, SE, ME
5. Penguji III : M. E. Perseveranda, SE, M.Si

MENGETAHUI

Dekan Fakultas Ekonomi



Dr. Thomas Ola Langoday, SE, M.Si

Ketua Jurusan Pembangunan




Marius Masri, SE, M.Si


## LEMBAR PENGESAHAN

Skripsi ini telah diterima dan disahkan oleh Tim Pembimbing Skripsi pada Jurusan Ekonomi Pembangunan Fakultas Ekonomi Universitas Katolik Widya Mandira Kupang guna melengkapi tugas akhir sebagai syarat untuk memperoleh Gelar Sarjana Ekonomi Jurusan Ekonomi Pembangunan.

Pembimbing I


  
M. E. Perseveranda, SE, M.Si

Pembimbing II

  
Br. Salomon Leki, SVD, SE, M.Ec. Dev

Mengetahui,

Ketua Jurusan Ekonomi Pembangunan

  
Marius Masri, SE, M.Si

## **PERSEMBAHAN**

Aku tidak kaya dan berkelimpahan, tetapi apa yang kumiliki kupersembahkan kepada mereka sebagai ungkapan syukurku yang tulus dan sebagai ungkapan terima kasihku kepada orang-orang yang mengasihiku dan yang kukasihi.

Skripsi ini kupersembahkan untuk :

1. Bapa dan Mama tercinta yang sudah bersusah payah dan selalu ada dalam memberikan dukungan baik secara moril maupun material sehingga penulis dapat menyelesaikan S1.
2. Almamater tercinta, Jurusan Ekonomi Pembangunan, Fakultas Ekonomi, Universitas Katolik Widya Mandira Kupang.
3. Rekan-rekan Seperjuangan yang senantiasa bersamaku di setiap sendi kehidupan yang bermakna baik duka maupun suka.

## *MOTTO*

“Bekerjalah Bagaikan Tak Butuh Uang.

Mencintailah Bagaikan Tak Pernah Disakiti.

Menarilah Bagaikan Tak Seorang Pun Sedang

Menonton”

## **KATA PENGANTAR**

Puji syukur kehadiran Tuhan Yang Maha Esa atas limpahan Rahmat dan Karunia-Nya, sehingga penulis dapat merampungkan skripsi dengan judul : Pengaruh Belanja Daerah Kabupaten/Kota se Provinsi Nusa Tenggara Timur Terhadap Pertumbuhan Ekonomi di Nusa Tenggara Timur. Ini untuk memenuhi salah satu syarat menyelesaikan studi serta dalam rangka memperoleh gelar Sarjana Ekonomi Strata Satu pada Program Studi Ekonomi Pembangunan Fakultas Ekonomi Universitas Katolik Widya Mandira. Namun berbagai bantuan semua pihak, baik saran dan kritikan untuk kesempurnaan skripsi ini penulis ucapkan terima kasih. Lembaran ini juga, Penulis ingin menyampaikan rasa terima kasih dan penghargaan yang tulus kepada :

1. Ibu M.E.Perseveranda, SE, M.Si selaku pembimbing utama, dan Bapak Br. Salomon Leki, SVD, SE, M.Ec. Dev selaku pembimbing dua atas kesabarannya dalam membimbing penulis.
2. Bapak/Ibu dosen se Fakultas Ekonomi khususnya Program Studi Ekonomi Pembangunan yang telah memberikan pelayanan selama ini.
3. Pimpinan Yapenkar Kupang dan Rektor Universitas Katolik Widya Mandira Kupang, yang telah memberikan dukungan dan kesempatan kepada penulis sehingga dapat menyelesaikan pendidikan S1.
4. Orang tua tercinta, Bapak Masrukhan dan Ibu Maria Helena Fudikoa, yang telah membesarkan, mendidik, dan membimbing penulis dengan penuh

kasih sayang, dari lubuk hati paling terdalam penulis persembahkan terima kasih tak terhingga dan penghargaan yang tulus atas kebaikan mereka.

5. Sahabat sekaligus kekasih Dwimarth Icha Agnes Nenobesi, terima kasih telah membantu dan mendukung selama proses pengerjaan skripsi ini.
6. Rekan-rekan seperjuanganku sekaligus teman se angkatan Program Studi Ekonomi Pembangunan, Netty, Aris, Sofia, Henry, Susan, Valentino, Valdy, Ignasius, Billharis, Emilia, Linda, beserta kakak semester Faris. Penulis ucapkan terima kasih atas kebaikan semoga Tuhan Yang Maha Esa memberkati kita semua.

Akhirnya Penulis menyadari bahwa, skripsi masih banyak kekurangan dan keterbatasan, yang tentunya menjadi tanggungjawab penulis dan selanjutnya diperbaiki untuk penelitian yang serupa.

Kupang, Mei 2016

Eka Satria N. Kamari

## DAFTAR ISI

<b>HALAMAN JUDUL</b>	
<b>LEMBARAN PERSETUJUAN</b> .....	ii
<b>LEMBARAN PENGESAHAN</b> .....	iii
<b>PERSEMBAHAN</b> .....	iv
<b>MOTTO</b> .....	v
<b>KATA PENGANTAR</b> .....	vi
<b>DAFTAR ISI</b> .....	viii
<b>DAFTAR TABEL</b> .....	x
<b>DAFTAR GAMBAR</b> .....	xi
<b>ABSTRAK</b> .....	xii
<b>BAB I PENDAHULUAN</b> .....	1
1.1 Latar Belakang Masalah .....	1
1.2 Rumusan Masalah.....	9
1.3 Tujuan Penelitian .....	9
1.4 Manfaat Penelitian .....	9
<b>BAB II LANDASAN TEORI</b> .....	10
2.1 Konsep Belanja Daerah .....	10
2.2 Konsep Pertumbuhan Ekonomi .....	25
2.3 Penelitian Terdahulu .....	35
2.4 Kerangka Pemikiran .....	37
2.5 Hipotesis .....	38
<b>BAB III METODE PENELITIAN</b> .....	39
3.1 Tempat dan Waktu Penelitian .....	39
3.2 Jenis dan Sumber Data .....	39



3.3 Populasi dan Sampel .....	40
3.4 Metode Pengumpulan Data .....	41
3.5 Definisi Operasional Variabel .....	41
3.6 Metode Analisis .....	42
<b>BAB IV GAMBARAN UMUM.....</b>	<b>49</b>
4.1 Kondisi Umum .....	49
4.2 Jumlah Penduduk dan Tenaga Kerja .....	51
4.3 Perekonomian Daerah .....	55
<b>BAB V HASIL PEMBAHASAN.....</b>	<b>60</b>
6.1 Perkembangan Total Alokasi Belanja Langsung dan Belanja Tidak Langsung dan Belanja Tidak Langsung Periode 2009-2013 ...	60
6.2 Belanja Langsung .....	63
6.3 Belanja Tidak Langsung .....	65
6.4 Analisis Data .....	67
6.5 Uji Asumsi Klasik .....	68
6.6 Analisis Regresi Linear Berganda .....	71
6.7 Koefisien Determinasi ( $R^2$ ) .....	73
6.8 Pengujian Hipotesis .....	73
6.9 Pembahasan .....	76
<b>BAB VI PENUTUP.....</b>	<b>82</b>
6.1 Kesimpulan .....	82
6.2 Saran .....	83
<b>DAFTAR PUSTAKA .....</b>	<b>84</b>
<b>LAMPIRAN</b>	

## DAFTAR TABEL

Tabel 1.1	Total Belanja Daerah Kabupaten/Kota se Provinsi Nusa Tenggara Timur Tahun 2009-2013 .....	3
Tabel 4.1	Laju Pertumbuhan Penduduk Nusa Tenggara Timur Menurut Kabupaten/Kota Tahun 2000-2013 .....	52
Tabel 4.2	Persentase Penduduk Nusa Tenggara Timur Menurut Jenis Umur 2000, 2009 dan 2013 .....	53
Tabel 4.3	Penduduk Berumur 15 Tahun Ke Atas di Nusa Tenggara Timur Menurut Jenis Kegiatan Tahun 2012 dan 2013 .....	54
Tabel 4.4	Distribusi Presentase Produk Domestik Regional Bruto Provinsi Nusa Tenggara Timur Atas Harga Berlaku, Menurut Lapangan Usaha Periode 2009-2013 .....	55
Tabel 4.5	Kontribusi Pendapatan Perkapita Terhadap Belanja di Provinsi Nusa Tenggara Timur Tahun .....	57
Tabel 4.6	Pendapatan Perkapita Penduduk Nusa Tenggara Timur dan Indonesia Tahun 2009-2013 .....	57
Tabel 4.7	Laju Pertumbuhan Ekonomi Nusa Tenggara Timur dan Indonesia Periode 2009-2013 .....	58
Tabel 4.8	Total Belanja Daerah Kabupaten/Kota se Provinsi Nusa Tenggara Timur tahun 2009-2013 .....	59
Tabel 5.1	Perkembangan Total Alokasi Belanja Daerah di Kabupaten/Kota Se Provinsi Nusa Tenggara Timur Periode 2009-2013 .....	62
Tabel 5.2	Belanja Langsung Kabupaten Kota se Provinsi Nusa Tenggara Timur Periode 2009-2013.....	63
Tabel 5.3	Belanja Tidak Langsung Kabupaten/Kota se Provinsi Nusa Tenggara Timur Periode 2009-2013 .....	65
Tabel 5.4	Analisis Regresi Linear Berganda .....	71
Tabel 5.5	Uji Hipotesis : Uji F .....	73

## DAFTAR GAMBAR

Grafik 1.2	Persentase Perbandingan Pertumbuhan Ekonomi Provinsi NTT dan Pertumbuhan Ekonomi Provinsi Sulawesi Utara tahun 2009-2013 .....	4
Gambar 2.1	Kerangka Pemikiran .....	38
Gambar 5.1	Uji Asumsi Klasik : Heterokedastisitas .....	68
Gambar 5.2	Uji Asumsi Klasik : Normalitas Data .....	69
Grafik 5.3	Rata-rata Persentase Belanja Langsung, Belanja Tidak Langsung dan Pertumbuhan Ekonomi di Kabupaten/Kota Se Provinsi NTT .....	76

## ABSTRAK

**Eka Satria N. Kamari (31112019). Pengaruh Belanja Daerah Kabupaten/Kota se-Provinsi NTT terhadap Pertumbuhan Ekonomi di Nusa Tenggara Timur.** Pelaksanaan pembangunan di Indonesia selama ini selalu berorientasi pada keberhasilan bidang ekonomi. Ukuran keberhasilan pembangunan di Indonesia adalah tingkat pertumbuhan ekonomi. Belanja pemerintah merupakan salah satu ukuran yang mempengaruhi perekonomian dan merupakan bentuk stimulus yang dilakukan pemerintah pada tahap awal. Hubungan antara pengeluaran pemerintah dengan pertumbuhan ekonomi tidak ada yang konsisten. Hasil dan bukti berbeda di Negara maupun daerah.

Metode yang digunakan adalah data panel, mencakup dua puluh Kabupaten/Kota se Provinsi Nusa Tenggara Timur untuk menggambarkan pertumbuhan suatu daerah. Data observasi meliputi periode 2009-2013. Data diregresi dengan menggunakan alat bantuan SPSS 16. Tujuan dalam penelitian ini adalah menganalisis seberapa besar pengaruh variabel belanja langsung dan belanja tidak langsung Kabupaten/Kota se Provinsi Nusa Tenggara Timur terhadap pertumbuhan ekonomi.

Hasil Perhitungan diperoleh nilai koefisien determinasi ( $R^2$ ) sebesar 63,40% yang berarti kontribusi dari dua variabel bebas ( $X_1$  dan  $X_2$ ) berpengaruh terhadap pertumbuhan ekonomi di Kabupaten/Kota se Provinsi Nusa Tenggara Timur. Variabel belanja langsung berpengaruh negatif tetapi tidak signifikan terhadap pertumbuhan ekonomi sebesar -0,243% dan variabel belanja tidak langsung berpengaruh positif dan signifikan terhadap pertumbuhan ekonomi sebesar 1,311%. Sehingga peneliti menyarankan agar pengeluaran pemerintah diprioritaskan kepada belanja langsung demi tercapainya peningkatan pertumbuhan ekonomi suatu daerah karena dapat meningkatkan output barang dan jasa.

Kepada lembaga dan aparatur pemerintah se Provinsi Nusa Tenggara Timur, pengelolaan keuangan daerah di alokasikan berdasarkan kebutuhan barang publik sehingga belanja langsung dan belanja tidak langsung dapat mendorong pertumbuhan ekonomi Kabupaten/kota se Provinsi NTT, demi mensejahterakan masyarakat pada umumnya.

Kata kunci : *Belanja Langsung, Belanja Tidak Langsung, Pertumbuhan Ekonomi.*