

**ANALISIS PENGARUH BELANJA DAERAH BIDANG PENDIDIKAN
DAN KESEHATAN TERHADAP INDEKS PEMBANGUNAN MANUSIA
(IPM) KABUPATEN MANGGARAI (2005-2014)**

SKRIPSI

**Diajukan Sebagai Salah Satu Syarat Memperoleh Gelar Sarjana Ekonomi
Pada Jurusan Ekonomi Pembangunan
Universitas Katolik Widya Mandira Kupang**



**OLEH:
VALENTINUS FALDI OSKAR
311 12 006**

**FAKULTAS EKONOMI
JURUSAN EKONOMI PEMBANGUNAN
UNIVERSITAS KATOLIK WIDYA MANDIRA
KUPANG
2016**

ABSTRAK

Oskar Valentinus Faldi, nomor regist 311 12 006. Judul Analisis Pengaruh Belanja Daerah Bidang Pendidikan dan Kesehatan Terhadap Indeks Pembangunan Manusia (IPM) Kabupaten Manggarai (2005-2014). Pembimbing Daniel Taolin SE, Msi dan Emiliana Martuti Lawalu SE, ME.

Indeks Pembangunan Manusia (IPM) merupakan suatu indeks komposit berdasarkan tiga indikator, yaitu angka harapan hidup pada waktu lahir (*life expectancy at birth*), angka melek huruf penduduk dewasa (*adult literacy rate*), dan rata-rata lama sekolah (*mean Years of schooling*), dan kemampuan daya beli (*purchasing power parity*). Indikator angka harapan hidup mengukur kesehatan, indikator angka melek huruf penduduk dewasa dan rata-rata lama sekolah mengukur pendidikan dan terakhir indikator daya beli mengukur standar hidup.

Penelitian ini bertujuan untuk mengetahui dampak realisasi Anggaran Pendapatan Belanja Daerah (APBD) terhadap Indeks Pembangunan Manusia (IPM) khususnya untuk sektor pendidikan dan sektor kesehatan di Kabupaten Manggarai tahun 2005-2014. Penelitian menggunakan metode deskriptif kuantitatif dan kualitatif. Sumber penelitian ini adalah APBD Pendidikan dan Kesehatan. Teknik pengumpulan data dengan metode wawancara dan mengumpulkan bahan-bahan yang dipelajari dan digali dari buku-buku, dokumen-dokumen, peraturan daerah yang diharapkan dapat mendukung dengan permasalahan atau obyek yang diteliti. Data analisis yang digunakan dalam penelitian ini adalah analisis regresi linear berganda dengan perhitungan menggunakan spss 16,0.

Hasil dari penelitian ini menunjukkan bahwa secara simultan realisasi APBD bidang pendidikan dan realisasi APBD bidang kesehatan secara bersama-sama mampu memberikan kontribusi terhadap variabel Indeks Pembangunan Manusia, yakni sebesar 61,8%. Secara parsial variabel realisasi APBD bidang pendidikan berpengaruh signifikan terhadap Indeks Pembangunan Manusia, hal ini ditunjukkan oleh besarnya koefisien regresi variabel APBD pendidikan yaitu 91,084 dengan standar kepercayaan $0,005 < 0,05$, sedangkan variabel realisasi APBD bidang kesehatan tidak berpengaruh signifikan terhadap Pendapatan Asli Daerah, hal ini ditunjukkan oleh besarnya koefisien regresi variabel retribusi daerah yaitu 87,708 dengan standar kepercayaan $0,029 > 0,05$. Realisasi APBD bidang pendidikan dan realisasi APBD bidang kesehatan berpengaruh positif terhadap indeks pembangunan manusia.

Berdasarkan hasil penelitian maka disarankan kepada pemerintah daerah kabupaten manggarai untuk dapat lebih memfokuskan alokasi belanjanya ke sektor pendidikan dan kesehatan, bukan saja pada aspek pembangunan/fisik saja sebaiknya juga pada aspek peningkatan mutu dan kualitas, baik guru maupun tenaga kesehatan. Pemerintah perlu mengadakan perbaikan atas regulasi, pengalokasian, pengkoordinasian misalnya dengan penyederhanaan manajemen keuangan di Kabupaten Manggarai.


kata kunci: Dampak Realisasi, APBD, IPM

LEMBAR PENGESAHAN

Skripsi ini telah disetujui dan diterima oleh Tim Pembimbing, untuk diuji oleh Panitia Ujian Skripsi pada Fakultas Ekonomi Jurusan Ekonomi Pembangunan Universitas Katolik Widya Mandira Kupang.

Kupang, 2 juni 2016

Pembimbing I


Daniel Taolin SE. M.Si

Pembimbing II


Emiliana Martuti Lawalu SE.ME

Mengetahui;

Ketua Jurusan Ekonomi Pembangunan


Marius Masri, SE.M.Si

LEMBAR PERSETUJUAN

Telah disetujui dan diterima baik oleh Panitia Skripsi pada Jurusan
Ekonomi Pembangunan Fakultas Ekonomi Universitas Katolik Widya Mandira
Kupang, yang telah diselenggarakan:

Hari/Tanggal : Kamis 2 Juni 2016

Jam : 11.00-12.00 Wita

Atasa nama : Valentinus Faldi Oskar

Dinyatakan : LULUS

Panitia Ujian Skripsi

Ketua : Daniel Taolin SE. M.Si (.....)

Sekretaris : Emiliana Martuti Lawalu SE.ME (.....)

Penguji I : M.E Perseveranda, SE, M. Si (.....)

Penguji II : Enike Tje Yustin Dima, SE, ME (.....)


Penguji III : Daniel Taolin SE. M.Si (.....)


Mengetahui

Dekan Fakultas Ekonomi

Ketua Jurusan

Ekonomi Pembangunan


Dr. Thomas Ola, SE, M.Si


Marius Masri, SE, M.Si

MOTTO

Dengan percaya dan bertekun pada perkara yang di berikan, Kita akan melihat bahwa Tuhan akan menuntun kita pada Pengharapan yang nyata.

PERSEMBAHAN

Skripsi ini saya persembahkan kepada:

1. Orang tua tercinta Bapak Aloysius Oskar (ALM) dan Mama Elisabeth Ice
2. Keluarga Besar Oskar, Lexy Oskar, Yanto Oskar, Roi Oskar, Etik Oskar, Selin Oskar, Desi Oskar, Jodi Oskar ,Batis Oskar, Tasya Oskar, Bintang Oskar, Danu Oskar, Riko Oskar, Friska Oskar, Ferdi Asman, Nevi Asman, Tio Asman, Getrudis Nu'u, Maria Pape Fitri Habut.
3. Keluarga Besar Astito, Engel, Ustad, Lian, Erik, Harmin, Nandes, Anar, Riki, Kristo, Thomas, Epin, Junior, Ipang, Fidi, Eka, Oki, Ayu Tampuk, Kiss, Norlin, Desi, Pepin, Eni, Tini, Melsi, Ayu, Dolfi, Ita, Gardis, Yanti, Lis, Memi, Novi, Onya, Floren.
4. Teman-teman seperjuangan Jurusan Ekonomi Pembangunan angkatan 2012.
5. Almamater tercinta khususnya Fakultas Ekonomi Studi pembangunan

KATA PENGANTAR

Puji dan syukur penulis panjatkan kehadirat Tuhan Yang Maha Esa, karena atas berkat dan karunia-Nya penulis dapat menyelesaikan penulisan skripsi dengan judul “Analisis Dampak Realisasi Anggaran Pendapatan dan Belanja Daerah (APBD) Terhadap Indeks Pembangunan Manusia (IPM) Kabupaten Manggarai (2005-2014)”. Skripsi ini merupakan syarat untuk memperoleh gelar Sarjana pada Fakultas Ekonomi Universitas Widya Mandira Kupang.

Penulisan skripsi ini dapat terlaksana dengan baik melalui berbagai usaha dan perjuangan serta mendapatkan bantuan dari berbagai pihak baik moril maupun materil. Oleh karena itu, pada kesempatan ini penulis menyampaikan rasa terima kasih yang sebesar-besarnya kepada:

1. Pater Yulius Yasinto SVD sebagai Rektor Universitas Katolik Widya Mandira Kupang.
2. Bapak Dr. Thomas Ola, SE, M.Si sebagai Dekan Fakultas Ekonomi.
3. Bapak Jousewa Adrianus, SE.MM sebagai Wakil Dekan Fakultas Ekonomi
4. Bapak Marius Masri, SE, M.Si sebagai Ketua Jurusan Ekonomi Pembangunan
5. Bapak Daniel Taolin, SE, M.Si sebagai Dosen Pembimbing I
6. Ibu Emiliana Martuti Lawalu, SE, M.E sebagai Dosen Pembimbing II
7. Seluruh Staf pengajar pada Jurusan Ekonomi Pembangunan dan seluruh Staf bagian administrasi Fakultas Ekonomi UNWIRA Kupang.

8. Staf Dispenda Kabupaten Manggarai, yang telah mengizinkan penulis untuk melakukan penelitian di Dispenda Kabupaten Manggarai.
9. Bapak Kepala Badan Pusat Statistik Provinsi NTT dan Semua Pegawainya.
10. Orang Tua Tercinta Bapak Aloysius Oskar (ALM) dan Mama Elisabeth Ice yang selalu mendoakan dan mendukung penulis.
11. Kaka tercinta Lexy Oskar, Yanto Oskar, Roi Oskar, Etik Oskar, Selin Oskar, Desi Oskar, dan adik Jodi Oskar.
12. Teman-teman seperjuangan Jurusan Ekonomi Pembangunan angkatan 2012.
13. Teman-teman Astito

Penulis menyadari skripsi ini masih jauh dari kesempurnaan. Kritik dan saran yang membangun sangat diharapkan untuk dijadikan acuan perbaikan ke arah yang lebih baik. Akhir kata, semoga skripsi ini dapat bermanfaat bagi pembaca.

Kupang, Mei 2016

Penulis

DAFTAR ISI

HALAMAN JUDUL
LEMBAR PENGESAHAN	ii
LEMBAR PERSETUJUAN	ii
ABSTRAK	iii
MOTO	iv
PERSEMBAHAN	v
KATA PENGANTAR	vi
DAFTAR ISI	vii
DAFTAR TABEL	ix
DAFTAR GAMBAR	x
BAB I PENDAHULUAN	
1.1 Latar Belakang	1
1.2 Rumusan Masalah	11
1.3 Tujuan Penelitian	11
1.4 Manfaat Penelitian	12
BAB II TINJAUAN PUSTAKA	
2.1 Landasan Teori	13
2.1.1 Indeks Pembangunan Manusia	13
2.1.2 Konsep Anggaran	18
2.1.3 Konsep Perencanaan	20
2.1.4 Konsep Anggaran Pendapatan dan Belanja Daerah	23
2.1.5 Konsep Target	25
2.1.6 Konsep Realisasi	26
2.2 Penelitian Terdahulu.....	26
2.3 Kerangka Pemikiran	28
BAB III METODE PENELITIAN	
3.1 Tempat dan Waktu Penelitian	30
3.2 Jenis dan Sumber Data	30
3.3 Teknik Pengumpulan Data	31
3.4 Metode Analisi	31
3.5 Defenisi Operasional	34
BAB IV GAMBARAB UMUM LOKASI PENELITIAN	
4.1 Letak Geografis dan Luas Wilayah	35
4.2 Keadaan Iklim dan Topografi	36
4.2.1 Iklim	36
4.2.2 Topografi	37
4.3 Keadaan Penduduk Kabupaten Manggarai	38
4.4 Keadaan Ekonomi Kabupaten Manggarai	39
4.4.1 Pertumbuhan Ekonomi	40
4.5 Rumah Tangga Miskin/Kemiskinan Penduduk	42
4.6 Pendidikan	44
4.7 Kesehatan	44
4.8 Gambaran Umum Dispenda Kabupaten Manggarai	46
4.8.1 Visi dan Misi Dispenda Kabupaten Manggarai	46
4.8.2 Fungsi dan Tugas Pokok Dispenda Kabupaten Manggarai	46
4.8.3 Struktur Organisasi Dispenda Kabupaten Manggarai	58

BAB V HASIL PENELITIAN	
5.1 Realisasi Belanja Bidang Pendidikan	60
5.2 Realisasi Belanja Bidang Kesehatan	61
5.3 Analisis Prngaruh Belanja Daerah Bidang Pendidikan dan Kesehatan terhadap IPM	63
5.4 Uji Asumsi Klasik	65
5.5 Uji Statistik	69
5.6 Pembahasan	70
BAB VI PENUTUP	
6.1. Kesimpulan	73
6.2. Saran	74
Daftar Pustaka	xi
Lampiran.....	xvi

DAFTAR TABEL

Tabel 1.1 Indeks Pembangunan Manusia Kabupaten Manggarai	3
Tabel 1.2 Jumlah Fasilitas Pendidikan di Kabupaten Manggarai	4
Tabel 1.3 Jumlah Fasilitas Kesehatan di Kabupaten Manggarai	5
Tabel 1.4 Anggaran Pendapatan dan Belanja Daerah NTT	8
Tabel 1.5 Anggaran Pendapatan dan Belanja Daerah Kabupaten Manggarai..	9
Tabel 2.1 Penelitian Terdahulu	26
Tabel 4.1 Luas Kabupaten Manggarai Menurut Kecamatan.....	36
Tabel 4.2 Jumlah Penduduk Menurut Jenis Kelamin Pada 11 Kecamatan di Kabupaten Manggarai Tahun 2014.....	38
Tabel 4.3 Banyaknya Penduduk Kabupaten Manggarai Menurut Golongan Umur dan Jenis Kelamin Tahun 2014.....	39
Tabel 4.4 Presentase Laju Pertumbuhan Ekonomi Kabupaten Manggarai dan Nusa Tenggara Timur 2012-2014	40
Tabel 4.5 Presentase Laju Pertumbuhan PDRB Kabupaten Manggarai Atas Dasar Harga Konstant Tahun 2010 Menurut lapangan Usaha 2010-2014..	41
Tabel 4.6 Jumlah Rumah Tangga Miskin/Kemiskinan Penduduk Per-Kecamatan di Kabupaten Manggarai.....	43
Tabel 4.7 Jumlah Fasilitas Pendidikan Per-Kecamatan Kabupaten Manggarai..	44
Tabel 5.1 Realisasi Belanja Bidang Pendidikan.....	60
Tabel 5.2 Realisasi Belanja Bidang Kesehatan.....	62
Tabel 5.3 Analisis Regresi Linear Berganda.....	63
Tabel 5.4 Model Summary (D-W)	65
Tabel 5.5 Uji Autokorelasi Durbin-Watson	66

DAFTAR GAMBAR

Gambar 2.1 Kerangka Pemikiran	29
Gambar 4.1 Struktur Organisasi Dispenda Kabupaten Manggarai	59
Gambar 5.1 Scatterplot	67
Gambar 5.2 Histogram	68