

**ANALISIS PERPUTARAN MODAL KERJA DAN  
DAMPAKNYA TERHADAP LIKUIDITAS  
PADA PT. BPR TANA OBA LAIS  
MANEKAT KUPANG**

**S K R I P S I**

**Diajukan Sebagai Salah Satu Syarat Untuk  
Memperoleh Gelar Sarjana Ekonomi**




**OLEH**

**ROBINSON LAAHANA**  
**NO. REGIS : 32112054**

**JURUSAN MANAJEMEN  
FAKULTAS EKONOMI  
UNIVERSITAS KATOLIK WIDYA MANDIRA  
KUPANG  
2016**

**LEMBAR PENGESAHAN**

Skripsi ini telah disetujui dan diterima oleh Tim Pembimbing Skripsi  
Fakultas Ekonomi Jurusan Ekonomi Manajemen  
Universitas Katolik Widya Mandira Kupang.



**LEMBAR PERSETUJUAN**

Telah disetujui dan diterima baik oleh Panitia Ujian Skripsi Jurusan Manajemen Fakultas Ekonomi Universitas Katolik Widya Mandira Kupang, yang telah diselenggarakan pada:

Hari/Tanggal : Senin, 30 Mei 2016


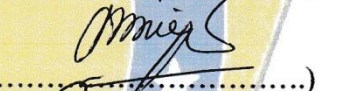



Jam : 10.00 - 12.00 Wita

Atas Nama : Robinson Laahana

No. Registrasi : 321 12 054

Dinyatakan : **LULUS**

**Panitia Ujian Skripsi**

Ketua	: Dr. Stanis Man, SE, M.Si	(.....  )
Sekretaris	: Henny A, Manafe, SE, MM	(.....  )
Penguji I	: Rere Paulina Bibiana, SE, M.Si	(.....  )
Penguji II	: Jou Sewa Adrianus SE, MM	(.....  )
Penguji III	: Dr. Stanis Man, SE, M.Si	(.....  )

**Mengetahui**

  
**Dr. Thomas Ola, SE, M.Si**

  
**Henny A. Manafe, SE, MM**

# MOTTO

**Tetapi Carilah Dahulu Kerajaan Allah dan Kebenarannya, Maka semuanya itu akan ditambahkan kepadamu.**

*Matius 6 : 33*

# **PERSEMBAHAN**

Karya ini ku persembahkan untuk :

1. Tuhan Yesus Kristus, sebagai sumber kekuatan bagi penulis
2. Papa Samuel Laahana dan Mama Dina Laahana – Arangbain dan juga Papa Kis Laahana dan Mama Elisabeth Laahana – Mau beserta keluarga – keluargaku tercinta Yunita, Heni, Devi, Erli, K' FiLLa, K' Ati, K' Rina, Irha, Destri, K' Imel, K' Yati, K' Tini, Leni, Ardi, Fanto, Sefanya, Trifen, dan K' Yulen.
3. Opa dan Omaku tercinta Yosepus Laahan dan Joblina laahana – Malimou
4. Sahabat – sahabatku tercinta yang selalu memberikan semangat dan motivasi : Amelia Firdah, Floriana Da Costa, Efendy Fernandes, Angelina K. Sadat, Eman, Tri, Nola, Maya, Fina, Yuli, Leo, Rian, Atha, Rizal, Riki Putra, Riki Cimenes, Frederik Deke, Acon. Kalian semua adalah sahabat – sahabat terbaik yang takkan pernahku lupakan.
5. Teman – teman Fakultas Ekonomi Jurusan Manajemen angkatan 2012, kalian adalah sahabat – sahabat terbaik.
6. Alm. Opa Martinus Arangbain yang menjadi penyemangat bagi penulis disisah akhir hidupnya.
7. Almamaterku tercinta, keluarga besar EKONOMI Unwira Kupang.

## KATA PENGANTAR

Syukur dan pujian kupersembahkan kepada Tuhan Yang Maha Kuasa, oleh karena tuntunan dan anugerah-Nya, sehingga penulis dapat menyelesaikan perkuliahan hingga penyusunan skripsi ini, meskipun ada banyak kendala dan tantangan yang dihadapi penulis.

Skripsi ini dibuat untuk memenuhi salah satu syarat akademi agar memperoleh gelar sarjana pada EKONOMI UNWIRA. Dalam menyelesaikan skripsi ini penulis menyadari adanya campur tangan dan keterlibatan berbagai pihak, yang senantiasa memberikan bimbingan dan bantuan kepada penulis dari awal proses perkuliahan, hingga penyusunan skripsi yang berjudul “ **Analisis Perputaran Modal Kerja dan Dampaknya Terhadap Likuiditas Pada PT. BPR TLM Kupang**. Oleh sebab itu, ijinkan penulis menyampaikan terima kasih yang tulus kepada :

1. Bapak Dr. Thomas Ola Langoday SE, M.Si, Selaku dekan Fakultas Ekonomi beserta staf
2. Ibu Henny A. Manafe SE, MM Selaku Ketua Jurusan Manajemen dan Ibu RosaDalima Tisu SE, MM selaku sekretaris Jurusan manajemen, beserta seluruh staf yang terkait.
3. Bapak Dr. Stanis Man SE, M.Si sebagai Pembimbing 1 dan Ibu Henny A. Manafe SE, MM selaku pembimbing dua yang telah mengorbankan waktu, tenaga dan sumbangan pikiran yang berharga kepada penulis. Semoga semua

pengorbana yang Bapak Ibu berikan mendapat balasan berkat yang berkelimpahan dari sang Pencipta.

4. Bapak/Ibu Dosen dan Staf Tata usaha EKONOMI UNWIRA, terutama dosen – dosen jurusan Manajemen yang telah membekali penulis dengan pengetahuan.
5. Kepela PT. BPR TLM Kupang beserta staf yang telah memberikan ijin dan data yang dibutuhkan oleh penulis. Semoga PT. BPR TLM semakin jaya.
6. Orang tuaku Bapak Samuel Laahan dan Mama Dina Laahana – Arangbain tercinta yang dengan penuh kasih sayang dan kesabaran telah membesarkan, mendidik dan mendukung keberhasilan penulis.
7. Orang tuaku tercinta dan Luarbiasa Bapak Kis Laahana dan Mama Elisabeth Laahana – Mau yang selalu memberikan dorongan serta motivasi buat penulis dalam penyusunan Skripsi ini.
8. Bapak Wellem Mau beserta seluruh keluarga Mau yang telah memberikan dukungan dan doa, dan juga penyemangat bagi penulis dalam penulisan skripsi ini
9. Oma Nara dan juga mama Mince yang selalu setia dalam mendoakan saya dalam penyusunan skripsi.
10. kawan – kawan pemuda Elshaday Sikumana yang selalu memberikan dukungan dan juga doa buat saya, semoga kebaikan kalian semua selalu diberkati Tuhan.
11. Saudara-saudaraku : Kaka Hana, Henny, Devi, Erli, Kaka Fecky, Kaka Athy, Kaka Rina, Irha, Destri, Ocky, Ghisel dan juga Echa. Kalian semua adalah saudara – saudara yang luar biasa yang takanku lupakan, terimakasih

banyak untuk kebaikan kalian semua, semoga hidup kalian selalu diberkati oleh Tuhan.

12. Teman – teman dekatku seperjuangan EMINEM ‘012’ kalian adalah teman yang terbaik dan penyemangat dalam penulisan skripsi ini.
13. Almamaterku tercinta Universitas Katolik Widya Mandira Kupang.

Penulis menyadari bahwa dalam penulisan skripsi ini masih jauh dari kesempurnaan. Oleh karena itu, segala saran dan kritik sangat penulis harapkan dalam penyempurnaan skripsi ini dan penulis juga berharap semoga skripsi ini bermanfaat bagi mereka yang membutuhkan.

Kupang, Juni 2016

Penulis



## ABSTRAK

Robinson Laahana (32112054) “ Analisis Perputaran Modal Kerja dan Dampaknya Terhadap Likuiditas Pada PT. BPR TLM Kupang”. Dibawah bimbingan Bapak Dr. Stanis Man, SE, Msi selaku pembimbing I, dan Ibu Henny A Manafe, SE, MM selaku pembimbing II .

Modal kerja merupakan kekayaan yang ada pada aktiva lancar perusahaan untuk beroperasi guna memperoleh keuntungan selama perusahaan masih beroperasi. Tersedianya modal kerja yang dapat segera digunakan dalam operasi perusahaan tergantung pada tipe dan sifat dari aktiva lancar yang dimiliki perusahaan. Seperti kas, piutang, dan persediaan, akan tetapi modal kerja harus cukup jumlahnya dalam arti mampu membiayai pengeluaran maupun operasi perusahaan setiap harinya, karena jumlah modal kerja yang cukup akan menguntungkan bagi perusahaan untuk beroperasi secara ekonomis sehingga perusahaan tidak mengalami kesulitan dalam keuangan. Masalah dalam penelitian ini 1). Bagaimana jumlah modal kerja yang optimal pada PT. BPR TLM Kupang? 2). Apakah perputaran modal kerja berdampak pada likuiditas perusahaan?

Teknik pengumpulan data menggunakan wawancara, dokumentasi. Setelah data yang dikumpulkan diolah dan dianalisis dengan menggunakan analisis kebutuhan modal kerja, analisis perputaran modal kerja, dan analisis rasio likuiditas bank.

Untuk perhitungan Perputaran modal kerja yang diperoleh dari PT. BPR Tanaoba Lais Manekat Kupang untuk tahun 2013 – 2015 adalah 8,1 kali, 8,5 kali dan 9,4 kali. Rasio likuiditas PT. BPR TLM Kupang dari tahun 2013 sampai dengan tahun 2015 menunjukkan kinerja perusahaan berada pada posisi yang tidak sehat. Hal tersebut nampak pada Cash Ratio dengan jumlah dari tahun 2013 – 2015 adalah 1,15%, 1,16% dan 1,19%, kredit yang diberikan untuk menilai Cash Ratio adalah  $> 4,05\%$ , dan untuk Loan to Asset Ratio dari tahun 2013 - 2015 berjumlah 55,6%, 86,5%, 83,2% dengan perhitungan yang diperoleh maka perusahaan berada pada posisi yang sangat baik dengan nilai kredit  $< 94,75\%$ . Sedangkan untuk Loan to Deposit Ratio jumlahnya dari tahun 2013 – 2015 adalah 99,38%, 99,15% dan 100,31% dengan perhitungan yang diperoleh maka perusahaan berada pada posisi yang sehat, kredit yang diberikan oleh Bank Indonesia untuk menilai Loan to Deposit Ratio adalah 85% - 110%.

Kesimpulan dari hasil analisis diatas dapat kita ketahui bahwa kemampuan perusahaan selalu berada pada posisi yang berubah-ubah dan tidak stabil, keadaan tersebut nampak pada Cash Ratio, Loan to Assets Ratio dan Loan to Deposit Ratio.

Berdasarkan hasil analisis tersebut sebaiknya perusahaan menjaga tingkat rasio likuiditas yang optimal untuk menghindari adanya tingkat likuiditas yang terlalu tinggi, karena tingkat likuiditas yang terlalu tinggi menandakan adanya aktiva lancar yang berlebihan diperusahaan yang seharusnya bisa dipergunakan secara efisien untuk meningkatkan laba.

Kata kunci : modal kerja yang optimal, perputaran modal kerja, rasio likuiditas ( Cash Ratio, Loan to Asset Ratio, Loan to Deposit Ratio )

## DAFTAR ISI

	Hal
<b>HALAMAN JUDUL</b> .....	i
<b>LEMBAR PENGESAHAN</b> .....	ii
<b>LEMBAR PERSETUJUAN</b> .....	iii
<b>MOTO</b> .....	iv
<b>PERSEMBAHAN</b> .....	v
<b>KATA PENGANTAR</b> .....	viii
<b>ABSTRAK</b> .....	ix
<b>DAFTAR ISI</b> .....	x
<b>DAFTAR TABEL</b> .....	xiii
<b>DAFTAR GAMBAR</b> .....	xiv
<b>BAB I PENDAHULUAN</b> .....	1
1.1 Latar Belakang .....	1
1.2 Rumusan Masalah .....	7
1.3 Tujuan Penelitian .....	7
1.4 Manfaat Penelitian .....	7
<b>BAB II LANDASAN TEORI</b> .....	9
2.1 Pengertian dan Fungsi Manajemen Keuangan .....	9
2.1.1 Pengertian Manajemen Keuangan .....	9
2.1.2 Fungsi Manajemen Keuangan .....	10
2.2 Pengertian Pembelajaran .....	11
2.2.1 Jenis–jenis Pembelajaran .....	12
2.2.2 Sumber–sumber Pembelajaran Perusahaan .....	13
2.3 Pengertian Modal Kerja .....	13
2.3.1 Konsep kuantitatif .....	14
2.3.2 Konsep Kualitatif .....	14
2.3.3 Konsep Fungsional .....	14

2.4 Jenis – Jenis Modal Kerja .....	15
2.5 Pentingnya Modal Kerja dan Fungsi Modal Kerja .....	16
2.5.1 Pentingnya Modal Kerja .....	16
2.5.2 Fungsi Modal Kerja .....	17
2.6 Penggunaan dan Faktor yang Menentukan Jumlah Modal Kerja .....	18
2.6.1 Penggunaan Modal Kerja .....	18
2.6.2 Jenis – Jenis Modal Kerja .....	19
2.6.3 Penentuan Besarnya Kebutuhan Modal Kerja .....	20
2.6.4 Tujuan Manajemen Modal Kerja .....	22
2.6.5 Unsur – unsur Modal Kerja .....	23
2.6.6 Fungsi Modal Kerja .....	25
2.6.7 Pentingnya Modal Kerja .....	26
2.6.8 Perputaran Modal Kerja .....	26
2.7 Cash Flow (Aliran kas) .....	27
2.8 Pengertian Laporan Keuangan .....	28
2.8.1 Bentuk Laporan Keuangan .....	28
2.8.2 Tujuan Laporan Keuangan .....	29
2.8.3 Analisis Laporan Keuangan .....	30
2.9 Pengertian Rasio Likuiditas .....	32
2.9.1 Jenis–jenis Rasio Likuiditas .....	35
1. Current Ratio (Rasio Lancar) .....	35
2. Quick Ratio (Rasio Cepat) .....	36
3. Cash Ratio (Rasio Kas) .....	37
2.10 Rasio – rasio Keuangan .....	37
2.11 Penelitian Terdahulu .....	38
2.12 Kerangka Pemikiran .....	39
<b>BAB III METODE PENELITIAN .....</b>	<b>40</b>
3.1 Lokasi dan Waktu Penelitian .....	40
3.2 Jenis – Jenis dan Sumber Data .....	40
3.2.1 Jenis Data .....	40

3.2.2 Sumber Data .....	40
3.3 Metode Pengumpulan Data .....	41
3.3.1 Wawancara (Interview) .....	41
3.3.2 Dokumentasi .....	41
3.4 Analisis Data .....	41
<b>BAB IV HASIL ANALISIS DAN PEMBAHASAN .....</b>	<b>45</b>
4.1 Gambaran Umum Perusahaan .....	45
4.1.1 Sejarah Singkat .....	45
4.1.2 Visi dan Misi PT. BPR TLM Kupang .....	51
4.1.3 Struktur Organisasi .....	52
4.2 Pembahasan .....	57
1. Analisis Kebutuhan Modal Kerja yang Optimal .....	57
2. Analisis Data Rasio Likuiditas .....	64
<b>BAB V PENUTUP .....</b>	<b>69</b>
5.1.1 Kesimpulan .....	69
5.1.2 Saran .....	71

## DAFTAR TABEL

	Hal.
Tabel 1.1 Kedaan Modal Kerja PT. BPR TLM Kupang .....	6
Tabel 4.1 Data Pendapatan dan Total Perputaran Modal Kerja .....	58
Tabel 4.2 Modal Kerja PT. BPR TLM .....	62
Tabel 4.3 Perhitungan Cash Ratio PT. BPR TLM .....	65
Tabel 4.4 Perhitungan Loan to Deposit Ratio .....	66
Tabel 4.5 Perhitungan Loan to Asset Ratio .....	68

## DAFTAR GAMBAR

	Hal
Gambar 2.1 Skema Kerangka Pemikiran .....	39
Gambar 4.1 Struktur Organisasi PT. BPR TLM Kupang.....	52