

# **ANALISIS PENYERAPAN TENAGA KERJA DI KOTA KUPANG**



## **SKRIPSI**

Untuk Memenuhi Sebagian Persyaratan  
Mencapai Derajat Sarjana S1

Program Studi  
Ilmu Ekonomi Dan Studi Pembangunan

Oleh

Antonia Hendrika Sero  
NIM: 31117111


**PROGRAM STUDI EKONOMI PEMBANGUNAN  
FAKULTAS EKONOMIKA DAN BISNIS  
UNIVERSITAS KATOLIK WIDYA MANDIRA  
KUPANG  
2022**

## LEMBAR PENGESAHAN


Skripsi ini telah disetujui dan disahkan oleh Tim Pembimbing Skripsi dan telah diuji pada Program Studi Ekonomi Pembangunan, Fakultas Ekonomika dan Bisnis Universitas Katolik Widya Mandira guna melengkapi tugas akhir dan memenuhi syarat untuk memperoleh gelar sarjana ekonomi.

Kupang, 6 Juni 2021

Dosen Pembimbing I

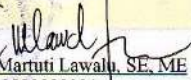
  
Enike Tje Yustin Dima, SE, ME  
NIDN : 0806087901  
Tanggal : 29 Juni 2022

Dosen Pembimbing II

  
Adrianus Ketmoen, SE, MM  
NIDN : 0812098901  
Tanggal : 04 Juni 2022

Mengetahui :

Ketua Program Studi  
Ekonomi Pembangunan

  
Emiliana Martuti Lawalu, SE, ME  
NIDN : 0822038001  
Tanggal : 21/7/2022

## LEMBAR PERSETUJUAN

Skripsi ini telah diterima dan disahkan dengan baik oleh Panitia Penguji Skripsi pada Progam Studi Ekonomi Pembangunan, Fakultas Ekonomika dan Bisnis, Universitas Katolik Widya Mandira yang diselenggarakan pada :

Hari/Tanggal : Senin, 06 Juni 2022  
Tempat : Ruang Micro Teaching A105  
Jam : 08.00 – Selesai  
Atas Nama : Antonia Hendrika Sero  
NIM : 31117111  
Dinyatakan : LULUS

### PANITIA PENGUJI SKRIPSI

1. Ketua : Enike Tje Yustin Dima, SE, ME
2. Sekretaris : Adrianus Ketmoen, SE,MM
3. Penguji I : Daniel Taolin, SE, M.Si
4. Penguji II : Emiliana M. Lawalu, SE, ME
5. Penguji III : Enike Tje Yustin Dima, SE, ME

### MENGETAHUI

**Dekan Fakultas Ekonomika Dan Bisnis**  
  
**Jon Sawa Adrianus, SE,MM**  
NIDN : 0809055901

**Ketua Progam Studi Ekonomi Pembangunan**  
  
**Emiliana Martuti Lawalu, SE, ME**  
NIDN : 0822038001

## PERNYATAAN

Dengan ini saya menyatakan bahwa skripsi ini adalah karya saya sendiri dan tidak terdapat karya yang pernah diajukan untuk memperoleh gelar kesarjanaan di suatu perguruan tinggi dan lembaga pendidikan lainnya. Pengetahuan yang diperoleh dari hasil penerbitan maupun yang belum/tidak diterbitkan, sumbernya dijelaskan di dalam tulisan dan daftar pustaka.

Kupang, Mei 2022



*Antonia Hendrika Sero*  
Antonia Hendrika Sero

## **MOTTO DAN PERSEMBAHAN**

### **MOTTO**

Serahkanlah perbuatanmu kepada Tuhan, maka terlaksanalah segala rencanamu

( Amsal 16 : 3 )

### **PERSEMBAHAN**

Dengan penuh ungkapan syukur penulis mempersembahkan skripsi ini untuk :

1. Bapak Vincentius Sentis M. Sera dan Mama Yovita F. Marliani tercinta yang dengan jerih payah mereka dan pengorbanan yang tidak dapat tergantikan dengan apapun selalu mendukung baik secara moril maupun materil terutama doa kedua orang tua yang senantiasa menyertai setiap waktu
2. Bapa Nikolaus Lima dan Mama Maria Petrosia Seni yang selalu memberikan doa dan dukungan kepada penulis
3. Kakak Fardi, Kakak Vincent, Kakak Asty, Adik Nova, Adik Wempi, Adik Reksi, Adik Mahatir, Adik Farsya dan Adryel yang senantiasa mendukung dan mendoakan penulis

## ABSTRACT

*This research was written by: Antonia Hendrika Sero NIM 31117111. Development Economics Study Program, Faculty of Economics and Business under the guidance of Mrs. Enike Tje Yustin Dima, SE., ME as supervisor I and Mr. Adrianus Ketmoen, SE, MM as supervisor II with the title ' Analysis of Labor Absorption in Kupang City''.*

*This study aims 1) to determine the description of labor absorption in Kupang City, 2) to determine the effect of gross regional domestic product, regional minimum wage and partial unemployment on employment in Kupang City, 3) to determine the effect of gross regional domestic product, minimum wage regional and unemployment simultaneously to the absorption of labor in the city of Kupang.*

*Data analysis technique using multiple linear regression analysis method using SPSS v.26 software. The data analyzed is in the form of annual time series data from 2012-2021*

*The results show that the business sector that absorbs the most labor in Kupang City is the tertiary sector such as Trade, Restaurant and Accommodation Services, Transportation, Warehousing and Communication, Financial Institutions, Real Estate, Rental Business and Corporate Services, Community Services, Social and Individuals. Partially, the variable Gross Regional Domestic Product sig 0.026 < 0.05, Regional Minimum Wage sig 0.005 < 0.005, and Unemployment sig 0.003 < 0.05 so that it has a significant effect on Labor Absorption in Kupang City. Simultaneously or together the variables of Gross Regional Domestic Product, Regional Minimum Wage, and Unemployment with sig 0.004 < 0.05 so that it has a significant effect on Labor Absorption in Kupang City.*

*From the results of the study, it is suggested as follows: 1) The government and related parties are expected to maintain economic stability in order to increase the demand for labor and encourage the development of existing business units, this is very helpful in the absorption of labor. 2) For the Government to seek to increase the wages of workers so that they can be close to the levels in other regions, thereby increasing the absorption of labor in the City of Kupang. 3) Unemployment is a problem that is difficult to overcome if it does not exist, then the Government is observant in looking at this case so that it continues to strive to improve the economic sector of Kupang City.*

**Keywords: GRDP, UMR, Unemployment, Labor Absorption**

## ABSTRAK

Penelitian ini ditulis oleh: Antonia Hendrika Sero NIM 31117111. Program Studi Ekonomi pembangunan Fakultas Ekonomika dan Bisnis di bawah bimbingan Ibu Enike Tje Yustin Dima, SE.,ME selaku pembimbing I dan Bapak Adrianus Ketmoen, SE, MM selaku pembimbing II dengan judul ‘Analisis Penyerapan Tenaga Kerja Di Kota Kupang’.

Penelitian ini bertujuan 1) untuk mengetahui gambaran penyerapan tenaga kerja di Kota Kupang, 2) Mengetahui pengaruh produk domestik regional bruto, upah minimum regional dan pengangguran secara parsial terhadap penyerapan tenaga kerja di Kota Kupang, 3) mengetahui pengaruh produk domestik regional bruto, upah minimum regional dan pengangguran secara simultan terhadap penyerapan tenaga kerja di Kota Kupang.

Teknik analisis data dengan menggunakan Metode analisis regresi linear berganda dengan menggunakan *software* SPSS v.26. Data yang dianalisis adalah berupa data *time series* tahunan dari tahun 2012-2021

Hasil penelitian menunjukkan bahwa Sektor usaha yang paling banyak menyerap tenaga kerja di Kota Kupang adalah sector tersier seperti Perdagangan, Rumah Makan, dan Jasa Akomodasi, Transportasi, Pergudangan dan Komunikasi, Lembaga Keuangan, Real Estate, Usaha Persewaan dan Jasa Perusahaan, Jasa Kemasyarakatan, Sosial dan Perorangan. Secara parsial variabel Produk Domestik Regional Bruto sig  $0,026 < 0,05$ , Upah Minimum Regional sig  $0,005 < 0,005$ , dan Pengangguran sig  $0,003 < 0,05$  sehingga berpengaruh signifikan terhadap Penyerapan Tenaga Kerja di Kota Kupang. Secara simultan atau bersama-sama variabel Produk Domestik Regional Bruto, Upah Minimum Regional, dan Pengangguran dengan sig  $0,004 < 0,05$  sehingga berpengaruh signifikan terhadap Penyerapan Tenaga Kerja di Kota Kupang.

Dari hasil penelitian disarankan sebagai berikut: 1) Pemerintah dan pihak-pihak terkait diharapkan untuk menjaga stabilitas ekonomi guna meningkatkan permintaan tenaga kerja serta mendorong mengembangkan unit usaha yang telah ada, hal ini sangat membantu dalam penyerapan tenaga kerja. 2) Bagi Pemerintah untuk mengupayakan peningkatan upah tenaga kerja agar dapat mendekati dengan tingkat di daerah lain dengan demikian dapat meningkatkan penyerapan tenaga kerja di Kota Kupang. 3) Pengangguran merupakan suatu masalah yang sulit di atasi jika tidak ada, maka Pemerintah jeli dalam melihat kasus ini agar terus berupaya meningkatkan sektor perekonomian Kota Kupang .

**Kata kunci: PDRB, UMR, Pengangguran, Penyerapan Tenaga Kerja**

## **KATA PENGANTAR**

Puji syukur kepada Tuhan Yang Maha Esa atas rahmat dan anugerah-Nya sehingga penelitian dengan judul penelitian “Analisis Penyerapan Tenaga Kerja Di Kota Kupang” dapat diselesaikan. Begitu banyak pihak yang telah membantu baik itu doa, dukungan moril dan materil, bimbingan, serta nasihat yang membangun dalam penyelesaian skripsi ini. Oleh karena itu, dengan rendah hati penulis mengucapkan terimakasih yang tak terhingga nilainya kepada bapak/ibu :

1. Rektor Universitas Katolik Widya Mandira, Bersama Wakil Rektor dan rekan-rekannya yang telah memberikan kesempatan untuk penulis kuliah pada Fakultas Ekonomi dan Bisnis, Program Studi Ekonomi Pembangunan.
1. Bapak Jou Sewa Adrianus, SE, MM selaku Dekan Fakultas Ekonomi dan Bisnis Bapak Daniel Taolin, SE, M.Si selaku Wakil Dekan I Dan Ibu Rere Paulina Bibiana, SE, M.Si selaku Wakil Dekan II yang telah membantu penulis dalam segala urusan administrasi umum maupun akademik Fakultas Ekonomika dan Bisnis Universitas Katolik Widya mandira Kupang.
2. Emiliana Martuti Lawalu, SE, MM selaku Ketua Program Studi Ekonomi dan Studi Pembangunan Fakultas Ekonomi dan Bisnis, Universitas Katolik Widya Mandira Kupang, Sekaligus sebagai penguji II yang telah memberikan arahan, dan nasihat serta krtik saran kepada penulis dalam penyempurnaan penulisan skripsi ini
3. Enike Tje Yustin Dina, SE, ME Selaku dosen pembimbing I yang telah bersedia meluangkan waktu untuk membimbing, memberikan petunjuk serta saran dalam penyusunan skripsi ini.
4. Adrianus Ketmoen, SE, MM Selaku dosen pembimbing II yang telah bersedia



meluangkan waktu untuk membimbing, memberikan petunjuk serta saran dalam penyusunan skripsi ini.

5. Bapak Bapak Daniel Taolin SE, M.Si sebagai Penguji I yang telah memberikan masukan serta kritik saran dalam penyempurnaan penulisan skripsi ini.
6. Seluruh Dosen dan Karyawan Fakultas Ekonomi dan Bisnis, atas semua ilmu dan bantuan yang telah diberikan selama penulis menjadi mahasiswa di Program Studi ekonomi dan studi pembangunan, Universitas Katolik Widya Mandira Kupang.
7. Orang tua tercinta atas curahan dan kasih sayang, doa dan dorongan baik moral maupun materil kepada penulis.
8. Seluruh rekan-rekan di Universitas Katolik Widya Mandira Kupang, khususnya Jurusan Ekonomi Pembangunan, Fakultas Ekonomi dan Bisnis yang telah memberikan saran kepada penulis.

Akhir kata, semoga Tuhan Yang Maha Esa senantiasa melimpahkan karunia-Nya dan membalas segala amal budi serta kebaikan pihak-pihak yang telah membantu penulis dalam penyusunan proposal ini dan semoga proposal ni dapat memberikan manfaat bagi pihak-pihak yang membutuhkan.

Kupang, Mei 2022

Penulis

## DAFTAR ISI

	<b>Halaman</b>
<b>HALAMAN JUDUL .....</b>	<b>i</b>
<b>HALAMAN PENGESAHAN.....</b>	<b>ii</b>
<b>HALAMN PERSETUJUAN .....</b>	<b>iii</b>
<b>PERNYATAAN.....</b>	<b>iv</b>
<b>MOTO DAN PERSEMBHAN .....</b>	<b>v</b>
<b>ABSTRACT .....</b>	<b>vi</b>
<b>ABSTRAK .....</b>	<b>vii</b>
<b>KATA PENGANTAR.....</b>	<b>viii</b>
<b>DAFTAR ISI.....</b>	<b>ix</b>
<b>DAFTAR TABEL .....</b>	<b>x</b>
<b>DAFTAR GAMBAR.....</b>	<b>xi</b>
<b>DAFTAR LAMPIRAN .....</b>	<b>xii</b>
<b>BAB I PENDAHULUAN.....</b>	<b>1</b>
1.1 Latar Belakang .....	1
1.2 Rumusan Masalah.....	6
1.3 Tujuan Penelitian .....	6
1.4 Manfaat Penelitian .....	7
<b>BAB II TINJAUAN PUSTAKA DAN KERANGKA PEMIKIRAN TEORITIS .....</b>	<b>8</b>
2.1 Tinjauan Pustaka Dan Penelitian Terdahulu.....	8
2.1.1 Pengertian Penyerapan Tenaga Kerja .....	8
2.1.2 Pengertian Tenaga Kerja.....	10
2.1.3 Pengertian Angkatan Kerja .....	11
2.1.4 Produk Domestik Regional Bruto.....	14
2.1.5 Upah Minimum Regional .....	15
2.1.6 Pengertian Pengangguran.....	16
2.1.7 Jenis-Jenis Pengangguran .....	20
2.1.8 Pengertian Partisipasi Tenaga Kerja .....	21
2.2 Penelitian Terdahulu .....	23

2.3 Kerangka Pemikiran Teoritis .....	25
2.4 Hipotesis .....	26
<b>BAB III METODE PENELITIAN .....</b>	<b>28</b>
3.1 Waktu dan Tempat Penelitian .....	28
3.2 Definisi Operasional Variabel .....	28
3.3 Jenis dan Sumber Data.....	29
3.3.1 Jenis Data .....	29
3.3.2 Sumber Data.....	30
3.4 Populasi dan Sampel .....	30
3.4.1 populasi .....	30
3.4.2 Sampel.....	31
3.5 Metode Pengumpulan Data.....	31
3.6 Teknik Analisis Data.....	32
3.6.1 Uji Asumsi Klasik.....	32
3.6.2 Analisis Regresi Linear Berganda.....	33
3.6.3 Uji Hipotesis .....	36
3.6.4 Koefisien Determinasi (R <sup>2</sup> ) .....	39
<b>BAB IV GAMBARAN UMUM LOKASI PENELITIAN .....</b>	<b>40</b>
4.1 Gambaran Umum Lokasi Penelitian .....	40
4.1.1 Keadaan Geografis Kota Kupang .....	40
4.1.2 Penduduk Kota Kupang .....	41
4.1.3 Perekonomian Kota Kupang .....	41
<b>BAB V HASIL DAN PEMBAHASAN .....</b>	<b>45</b>
5.1 Gambaran Data Penelitian .....	45
5.2 Hasil Analisis Data .....	49
5.1.1 Uji Penyimpangan Asumsi Klasik .....	49
5.1.2 Analisis Regresi Linear Berganda.....	53
5.1.3 Uji t-test .....	55
5.1.4 Uji F .....	57
5.1.5 Koefisien Determinasi (R <sup>2</sup> ) .....	58
5.3 Pembahasan.....	58

5.3.1. Pengaruh Produk Domestik Regional Bruto Terhadap Penyerapan Tenaga Kerja.....	58
5.3.2. Pengaruh Upah Minimum Regional Terhadap Penyerapan Tenaga Kerja.....	60
5.3.3. Pengaruh Pengangguran Terhadap Penyerapan Tenaga Kerja .....	62
<b>BAB VI PENUTUP .....</b>	<b>65</b>
6.1 Simpulan .....	65
6.2 Saran .....	66
<b>DAFTAR PUSTAKA .....</b>	<b>67</b>

## DAFTAR TABEL

### Halaman

Tabel 1.1	Jumlahh Angkatan Kerja Dan Pengangguran Di Kota Kupang .....	6
Tabel 2.1	Penelitian Terdahulu .....	24
Tabel 3.1	Definisi Operasional dan Pengukuran Variabel.....	28
Tabel 4.1	Jumlah penduduk menurut jenis kelamin Kota Kupang 2012-2021 .....	41
Tabel 4.2	Distribusi PDRB Kota Kupang Menurut Lapangan Usaha Konstan 2010 Tahun 2012-2021 .....	42
Tabel 5.1	Jumlah Angkatan Kerja Kota Kupang 2012-2021 .....	45
Tabel 5.2	Penduduk Berumur 15 Tahun Ke Atas Yang Bekerja Menurut Lapangan Usaha 2021 .....	46
Tabel 5.3	Produk Domestik Regional Bruto Kota Kupang .....	47
Tabel 5.4	Upah Minumum Regional di Kota Kupang .....	48
Tabel 5.5	pengangguran di Kota Kupang .....	48
Tabel 5.6	Hasil uji multikoloniaritas .....	51
Tabel 5.7	Distribusi nilai Durbin Watson .....	53
Tablel 5.8	Hasil Analisis Persamaan Linear Berganda.....	54
Tabel 5.9	Hasil Analisis Uji T-Tesst.....	56
Tabel 5.10	Hasil Anaisis Regresi Secara Simultan .....	57
Tabel 5.11	Hasil Pengolahan Data Koefisien Determnasi.....	58

## DAFTAR GAMBAR

	Halaman
Gambar 2.1 Kerangka Pemikiran Teoritis .....	26
Gambar 4.1 Laju Pertumbuhan Ekonomi Kota Kupang.....	43
Gambar 5.1 Norma <i>Probabilty Plot</i> .....	49
Gambar 5.2 Scatterplot.....	51

## DAFTAR LAMPIRAN

	Halaman
Lampiran 1 Hasil Analisis Regresi Linear Berganda .....	69
lampiran 2 surat keterangan penelitian.....	72
lampiran 3 dokumentasi .....	75
Biodata Penulis .....	76