

**PENGARUH PROFITABILITAS, LIKUIDITAS, UKURAN
PERUSAHAAN TERHADAP NILAI PERUSAHAAN
PADA PT. ASTRA INTERNASIONAL, Tbk
YANG TERDAFTAR DI BEI
TAHUN 2012-2021**

SKRIPSI

**Diajukan Sebagai Salah Satu Syarat Untuk Mendapat Gelar Sarjana
Manajemen**



OLEH

HILDEGARDIS FLORENSA PAJUR

NIM : 32118054

**PROGRAM STUDI MANAJEMEN
FAKULTAS EKONOMIKA DAN BISNIS
UNIVERSITAS KATOLIK WIDYA MANDIRA
KUPANG
2022**

LEMBARAN PENGESAHAN

**PENGARUH PROFITABILITAS, LIKUIDITAS, UKURAN
PERUSAHAAN TERHADAP NILAI PERUSAHAAN PADA PT.
ASTRA INTERNASIONAL, Tbk YANG TERDAFTAR DI BEI
TAHUN 2012-2021.**


Yang di ajukan oleh :

Nama : Hildegardis Florensa Pajur
NIM : 32118054
Fakultas : Ekonomika dan Bisnis
Program Studi : Manajemen
Konsentrasi : Manajemen Keuangan

Skripsi ini telah disetujui dan diterima oleh Tim Pembimbing
Fakultas Ekonomika Dan Bisnis Program Studi Manajemen
Universitas Katolik Widya Mandira Kupang

Pembimbing I

Pembimbing II


Dr. Henny A. Manafe, SE, MM
NIDN : 0804076401


Jon Sewa Adrianus, SE, MM
NIDN : 0809055901

Kupang,2022

Ketua Program Studi Manajemen


Rosadama Tisu, SE, MM
NIDN : 0825078305

LEMBARAN PERSETUJUAN

Skripsi ini telah disetujui dan diterima baik oleh Panitia Ujian Skripsi
Pada Program Studi Manajemen, Fakultas Ekonomika Dan Bisnis
Universitas Katolik Widya Mandira Kupang

Yang diselenggarakan pada :


Hari/Tanggal : Selasa, 28 Juni 2022
Jam : 15.00 – 17.00 Wita
Ruang : Kuliah Magister Manajemen
Atas Nama : Hildegardis Florensa Pajur
NIM : 32118054
Dinyatakan : **LULUS**

PANITIA PENGUJI SKRIPSI


1. Ketua : Dr. Henny A. Manafe, SE, MM (.....)
2. Sekretaris : Jou Sewa Adrianus, SE, MM (.....)
3. Penguji I : Dr. Stanis Man, SE, M.Si (.....)
4. Penguji II : Maria B.M.G Wutun, SE, MM (.....)
5. Penguji III : Dr. Henny A. Manafe, SE, MM (.....)

MENGETAHUI

Dekan
Fakultas Ekonomika Dan Bisnis


Jou Sewa Adrianus, SE, MM
NIDN : 0809055901

Ketua
Program Studi Manajemen


Rosadlima Tisu, SE, MM
NIDN : 0825078305

MOTTO

“AKAN SELALU ADA JALAN MENUJU SEBUAH KESUKSESAN BAGI SIAPAPUN, SELAMA ORANG TERSEBUT MAU BERUSAHA DAN BEKERJA KERAS”

PERSEMBAHAN

Skripsi ini saya persembahkan untuk :

1. Bapak Bernadus Pajur dan Ibu Gustianti Karolina serta Kakak Karin Pajur sebagai sosok yang selalu memotivasi penulis untuk tetap semangat dan selalu mendukung di setiap langkah yang dilakukan penulis dalam meraih impian.
2. Kepada semua keluarga besar tercinta serta teman-teman yang selalu mendukung dan memotivasi penulis di setiap langkah yang diambil untuk meraih impian.

ABSTRAK

Hildegardis Florensa Pajur, NIM 32118054, Judul Skripsi “**Pengaruh Profitabilitas, Likuiditas, Ukuran Perusahaan Terhadap Nilai Perusahaan Pada PT. Astra Internasional, Tbk Yang Terdaftar di BEI Tahun 2012-2021**”. Di bawah bimbingan Ibu Dr. Henny A. Manafe, SE, MM selaku pembimbing I dan Bapak Jou Sewa Adrianus, SE.MM selaku pembimbing II.

Rumusan masalah dalam penelitian ini yaitu (1) Bagaimana gambaran profitabilitas (*Return On Asset*), likuiditas (*Current Ratio*), ukuran perusahaan dan nilai perusahaan PT. Astra Internasional, Tbk 2012-2021. (2) Apakah profitabilitas (*Return On Asset*) berpengaruh signifikan terhadap nilai perusahaan pada PT. Astra Internasional, Tbk. (3) Apakah likuiditas (*Current Ratio*) berpengaruh signifikan terhadap nilai perusahaan pada PT. Astra Internasional, Tbk. (4) Apakah ukuran perusahaan berpengaruh signifikan terhadap nilai perusahaan pada PT. Astra Internasional, Tbk. (5) Apakah profitabilitas (*Return On Asset*), likuiditas (*Current Ratio*), ukuran perusahaan berpengaruh signifikan terhadap nilai perusahaan pada PT. Astra Internasional, Tbk.

Jenis data yang digunakan dalam penelitian ini adalah data sekunder. Teknik pengumpulan data dalam penelitian ini adalah dokumentasi. Teknik analisis data yang digunakan dalam penelitian ini adalah Analisis Deskriptif, Uji Asumsi Klasik, Analisis Regresi Linear Berganda, Pengujian Hipotesis Statistik.

Berdasarkan hasil analisis data menggunakan SPSS versi 23 diperoleh kesimpulan bahwa gambaran ROA memiliki rata-rata 5,22%, CR memiliki rata-rata 132,87%, Ukuran Perusahaan nilai rata-rata sebesar 277.721.000.000.000, Nilai perusahaan rata-rata sebesar 2,04. Variabel Profitabilitas tidak berpengaruh signifikan terhadap nilai perusahaan pada PT. Astra Internasional, Tbk dengan nilai signifikan 0,628 yang berada di atas 0,05 (tingkat alfa 5%), Variabel Likuiditas berpengaruh secara signifikan terhadap nilai perusahaan pada PT. Astra Internasional, Tbk dengan nilai signifikan sebesar 0,018 lebih kecil dari tingkat alfa yang digunakan 0,05 (tingkat alfa 5%), Variabel ukuran perusahaan berpengaruh secara signifikan terhadap nilai perusahaan pada PT. Astra Internasional, Tbk dengan nilai signifikan sebesar 0,000 lebih kecil dari tingkat alfa yang digunakan 0,05 (tingkat alfa 5%). Variabel profitabilitas, likuiditas, ukuran perusahaan secara simultan berpengaruh signifikan terhadap nilai perusahaan dengan nilai f hitung sebesar 37,395 dengan signifikan sebesar 0,000 menunjukkan profitabilitas, likuiditas, ukuran perusahaan sama-sama berpengaruh. Hasil koefisien determinasi (R^2) adalah 92,4% variabel nilai perusahaan pada PT. Astra Internasional, Tbk merupakan kontribusi dari tiga variabel independen, yakni profitabilitas, likuiditas, dan ukuran perusahaan.

Dari hasil penelitian, maka saran yang diberikan yaitu PT. Astra Internasional Tbk, perlu memperhatikan dan meningkatkan penggunaan total aset yang dimiliki guna meningkatkan profitabilitas yang berdampak pada kesejahteraan para pemegang saham. PT. Astra Internasional Tbk, perlu lebih memperhatikan dan meningkatkan profitabilitas perusahaan, dalam meningkatkan total aktiva dan menjalankan kegiatan perusahaan agar tercapainya suatu ukuran perusahaan yang baik.

Kata Kunci : Nilai Perusahaan, ROA, CR, Ukuran Perusahaan

KATA PENGANTAR

Puji dan syukur kepada Tuhan Yang Maha Esa atas segala berkat dan bimbinganNya sehingga penulis dapat menyelesaikan tugas akhir ini dengan judul **“Pengaruh Profitabilitas, Likuiditas, Ukuran Perusahaan Terhadap Nilai Perusahaan Pada PT. Astra Internasional, Tbk Yang Terdaftar di BEI Tahun 2012-2021”** dengan baik.

Penulisan skripsi ini dalam rangka menyelesaikan perkuliahan pada Fakultas Ekonomika Dan Bisnis Jurusan Manajemen Universitas Katolik Widya Mandira Kupang. Selama penelitian sampai pada penyusunan skripsi ini penulis banyak memperoleh dukungan moril maupun material dari berbagai pihak. Maka pada kesempatan ini penulis patut mengucapkan terima kasih kepada :

1. Pater Dr. Philipus Tule, SVD selaku Rektor Universitas Katolik Widya Mandira Kupang beserta staf, yang telah memberikan kesempatan dan fasilitas kepada penulis untuk mengikuti dan menyelesaikan pendidikan di Program Studi Manajemen Fakultas Ekonomika Dan Bisnis Universitas Katolik Widya Mandira Kupang.
2. Bapak Jou Sewa Adrianus, SE, MM selaku Dekan Fakultas Ekonomika dan Bisnis, sekaligus sebagai Pembimbing II yang telah memberikan waktu tenaga dan sumbangan pikiran yang berharga kepada penulis, sehingga penulis dapat menyelesaikan skripsi dengan baik.
3. Bapak Daniel Taolin, SE, MM selaku Wakil Dekan I dan Ibu Rere Paulina Bibiana, SE, M.Si selaku Wakil Dekan II yang telah memberikan perhatian dukungan dan motivasi selama mengikuti kuliah di Fakultas Ekonomika Dan Bisnis.

4. Ibu Rosadalima Tisu, SE, MM selaku Ketua jurusan dan Ibu Maria B.M.G Wutun, SE, MM selaku Sekretaris jurusan Manajemen Fakultas Ekonomika Dan Bisnis Universitas Katolik Widya Mandira Kupang sekaligus sebagai Penguji II yang telah memberikan masukan, motivasi, kritik dan saran serta perbaikan yang sangat membantu bagi penulis.
5. Ibu Dr. Henny A. Manafe, SE, MM selaku pembimbing I ketua panitia ujian dan penguji III, yang telah mengorbankan waktu, tenaga dan sumbangan pikiran yang berharga kepada penulis, sehingga penulis dapat menyelesaikan skripsi dengan baik.
6. Bapak Dr. Stanis Man, SE, M.Si Selaku penguji I yang telah memberikan masukan dan kritik saran dalam penyempurnaan penulisan skripsi ini.
7. Seluruh dosen Fakultas Ekonomika dan Bisnis yang telah memberikan banyak ilmu dan masukan dalam perkuliahan sehingga menjadi sangat berguna dalam proses penulisan dan penyusunan skripsi ini.
8. PT. Astra Internasional, Tbk yang terdaftar di Bursa Efek Indonesia (IDX) yang telah memberikan data dan informasi serta perizinan yang dibutuhkan dalam penulisan skripsi ini.
9. Karyawan bagian tata usaha dan perpustakaan Fakultas Ekonomika dan Bisnis atas pelayanan serta bantuan demi kelancaran penyusunan skripsi ini.
10. Terimakasih kepada kedua orang tua, Bapak Bernadus Pajur dan mama Gustianti Karolina, serta kakak
11. Karin Pajur, kakak Supar, adik Selin dan semua keluarga yang telah banyak membantu penulis dalam penyelesaian skripsi ini.

12. Semua pihak angkatan 2018 jurusan Manajemen, yang dengan cara masing-masing telah membantu dan mendukung penulis dalam menyelesaikan skripsi ini.
13. Sahabat-sahabat terbaik yang dengan cara masing-masing telah membantu dan mendukung penulis dalam menyelesaikan skripsi ini.
14. Semua pihak yang tidak dapat disebutkan satu persatu yang telah membantu penulis dalam rangka penyelesaian skripsi ini.

Penulis menyadari akan keterbatasan dan kekurangan yang dimiliki sehingga penulisan ini masih jauh dari kata sempurna. Oleh karena itu dengan senang hati penulis menanti segala kritikan dan saran guna penyempurnaan skripsi ini. Semoga Tuhan Yang Maha Esa senantiasa memberkati kita semua.

Kupang, Juni 2022

Penulis

DAFTAR ISI

	Halaman
HALAMAN JUDUL	i
HALAMAN PENGESAHAN.....	ii
HALAMAN PERSETUJUAN.....	iii
MOTTO DAN PERSEMBAHAN.....	iv
ABSTRAK	v
KATA PENGANTAR.....	vi
DAFTAR ISI	ix
DAFTAR TABEL.....	xi
DAFTAR GAMBAR.....	xii
DAFTAR LAMPIRAN	xiii
BAB I PENDAHULUAN	1
A. Latar Belakang.....	1
B. Rumusan Masalah	7
C. Tujuan Penelitian	7
D. Manfaat Penelitian	8
BAB II TINJAUAN TEORI.....	9
A. Manajemen Keuangan	9
B. Laporan Keuangan	12
C. Nilai Perusahaan.....	21
D. Profitabilitas.....	27
E. Likuiditas.....	32
F. Ukuran Perusahaan.....	36

G. Penelitian Terdahulu	38
H. Kerangka Pemikiran.....	41
I. Hipotesis Penelitian	43
BAB III METODE PENELITIAN	44
A. Tempat dan Waktu Penelitian.....	44
B. Jenis Data	44
C. Defenisi Operasional.....	45
D. Teknik Analisis Data.....	47
BAB IV HASIL PENELITIAN DAN PEMBAHASAN.....	55
A. Hasil Penelitian	55
B. Analisis Data	64
BAB V PENUTUP.....	91
A. Kesimpulan	91
B. Saran	92
DAFTAR PUSTAKA	93
DAFTAR LAMPIRAN	95

DAFTAR TABEL

	Halaman
Tabel 1.1 Data ROA, CR, Ukuran Perusahaan, Nilai Perusahaan	4
Tabel 4.1 Data Perkembangan <i>Return On Asset</i> (ROA) PT. Astra Internasional, Tbk 2012-2021	65
Tabel 4.2 Data Perkembangan <i>Current Ratio</i> (CR) PT. Astra Internasional, Tbk 2012-2021	68
Tabel 4.3 Data Perkembangan Ukuran Perusahaan PT. Astra Internasional, Tbk 2012-2021	70
Tabel 4.4 Data Perkembangan Nilai Perusahaan PT. Astra Internasional, Tbk 2012-2021	73
Tabel 4.5 Hasil Uji Kolmogorov-Smirnov	76
Tabel 4.6 Hasil Uji Autokolerasi	76
Tabel 4.7 Uji Multikolinearitas (VIF-Tolerance)	77
Tabel 4.8 Analisis Regresi Linear Berganda	79
Tabel 4.9 Uji Parsial (Uji t)	81
Tabel 4.10 Hasil Uji Simultan (Uji F)	82
Tabel 4.11 Hasil Uji Koefisien Determinasi (R^2)	83

DAFTAR GAMBAR

	Halaman
Gambar 2.1 Skema Kerangka Pemikiran	42
Gambar 4.1 Struktur Organisasi PT. Astra Internasional, Tbk.....	58
Gambar 4.2 Nilai ROA PT. Astra Internasional, Tbk Tahun 2012 – 2021.....	66
Gambar 4.3 Nilai CR PT. Astra Internasional, Tbk Tahun 2012 – 2021.....	69
Gambar 4.4 Nilai Ukuran Perusahaan PT. Astra Internasional, Tbk Tahun 2012 – 2021.....	71
Gambar 4.5 Nilai PBV PT. Astra Internasional, Tbk Tahun 2012-2021	74
Gambar 4.6 P-plot Uji Normalitas	75
Gambar 4.7 Uji Heteroskedastisitas	78

DAFTAR LAMPIRAN

Lampiran I Perhitungan Nilai Perusahaan PT. Astra Internasional Yang Terdaftar Di Bursa Efek Indonesia (BEI) Tahun 2012-2021	95
Lampiran II Perhitungan Profitabilitas PT. Astra Internasional Yang Terdaftar Di Bursa Efek Indonesia (BEI) Tahun 2012-2021	97
Lampiran III Perhitungan Likuiditas PT. Astra Internasional Yang Terdaftar Di Bursa Efek Indonesia (BEI) Tahun 2012-2021	99
Lampiran IV Perhitungan Ukuran Perusahaan PT. Astra Internasional Yang Terdaftar Di Bursa Efek Indonesia (BEI) Tahun 2012-2021.....	101
Lampiran V Hasil Uji Asumsi Klasik Menggunakan Program IBM SPSS Versi 23	102