

TESIS

ANALISIS KOMPARASI KINERJA KEUANGAN PERUSAHAAN PERTAMBANGAN MILIK NEGARA YANG TERCATAT DI BURSA EFEK INDONESIA PERIODE 2019-2021

Diajukan untuk memenuhi salah satu syarat guna memperoleh Gelar S2 Magister Manajemen pada Program Studi Magister Manajemen Fakultas Ekonomika dan Bisnis Universitas Katolik Widya Mandira



OLEH :

REVALDY GUSTAF JUNIOR SOOAI
NIM. 8112201051 MM

KONSENTRASI MANAJEMEN KEUANGAN PERUSAHAAN

**PROGRAM STUDI MAGISTER MANAJEMEN
FAKULTAS EKONOMIKA & BISNIS
UNIVERSITAS KATOLIK WIDYA MANDIRA
KUPANG
2022**

TESIS

**ANALISIS KOMPARASI KINERJA KEUANGAN
PERUSAHAAN PERTAMBANGAN MILIK NEGARA YANG
TERCATAT DI BURSA EFEK INDONESIA PERIODE 2019-2021**

Untuk Memenuhi Salah Satu Syarat Guna Memperoleh
Gelar Magister Manajemen


Oleh

Nama : Revaldy Gustaf Junior Sooai
NIM : 8112201051MM

Telah Disetujui Oleh

Pembimbing Utama,

Pembimbing Anggota,



Dr. Henry A. Manafe, SE., MM

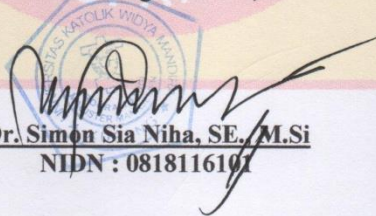


Dr. Yolinda Yanti Sonbay, SE., M.Si

Kupang, Juli 2022

Program Studi Magister Manajemen
Fakultas Ekonomika dan Bisnis
Universitas Katolik Widya Mandira

Ketua Program Studi,



Dr. Simon Sia Niha, SE., M.Si
NIDN : 0818116101

TESIS
ANALISIS KOMPARASI KINERJA KEUANGAN
PERUSAHAAN PERTAMBANGAN MILIK NEGARA YANG
TERCATAT DI BURSA EFEK INDONESIA PERIODE 2019-2021


Disiapkan dan disusun oleh :

Nama : Revaldy Gustaf Junior Sooi
NIM : 8112201051MM

Telah dipertahankan di depan Dewan Penguji
Pada Tanggal 28 Juli 2022
Dan dinyatakan telah memenuhi syarat untuk diterima

Dewan Penguji :

Ketua,



Dr. Henny A. Manafe, SE., MM

Sekretaris,




Dr. Yolinda Yanti Sonbay, SE., M.Si

Anggota :


1. Dr. Stanis Man, SE., M.Si



2. Jou Sewa Adrianus, SE., MM



3. Dr. Henny A. Manafe, SE., MM



Kupang, Juli 2022

Ketua Program Studi,



Dr. Simon Sia Niha, SE., M.Si
NIDN : 0818110101

SERTIFIKASI

Saya yang bertanda tangan dibawah ini **Revaldy Gustaf Junior Sooi**, menyatakan dengan sesungguhnya bahwa tesis yang saya ajukan dan saya pertahankan di depan Tim Penguji dengan judul **“Analisis Komparasi Kinerja Keuangan Perusahaan Pertambangan Milik Negara Yang Tercatat Di Bursa Efek Indonesia Periode 2019-2021”** adalah hasil karya sendiri dan belum pernah disampaikan untuk mendapat gelar Magister Manajemen pada Universitas Katolik Widya Mandira Kupang maupun pada Universitas lainnya. Karena itu pertanggungjawaban sepenuhnya menjadi tanggung jawab saya sendiri.

Kupang, Juli 2022



Revaldy G. J. Sooi

MOTTO

"SEMUA HANYA KARENA KASIH KARUNJA"

PERSEMBAHAN

Tesis ini saya persembahkan :

1. Sebagai pujian dan hormat serta ucapan syukur kepada Allah Bapa di surga dalam Tuhan Yesus Kristus atas anugerah, cinta kasih dan perkenanan-Nya dan Roh Kudus atas penyertaan-Nya.
2. Bapa dan mama tercinta Jehezkiel Sooai & Voldyana J. U. Sooai - Kedoh atas doa, cinta kasih, dan dukungan yang senantiasa menyertai langkah penulis.
3. Kakak dan adik tercinta Dicky J. B. Sooai, Anastasya S. E. Sooai, Heldeiten M. Sooai, dan Keren Kireina Sooai.

A B S T R A K

Tesis ini berjudul **“Analisis Komparasi Kinerja Keuangan Perusahaan Pertambangan Milik Negara Yang Tercatat Di Bursa Efek Indonesia Periode 2019-2021”** ditulis oleh Revaldy Gustaf Junior Sooi, NIM: 8112201051MM, dibimbing oleh Dr. Henny A. Manafe, SE, MM dan Dr. Yolinda Yanti Sonbay, SE, M.Si.

Tujuan penelitian ini adalah untuk mengetahui perbandingan serta faktor apa yang membedakan kinerja keuangan perusahaan pertambangan milik negara yang tercatat di Bursa Efek Indonesia selama periode 2019-2021.

Badan Usaha Milik Negara (BUMN) merupakan salah satu unsur penting milik negara yang harus diperhatikan karena bisa berdampak pada ekonomi negara tersebut. Jika kinerja BUMN baik maka akan berdampak baik pula pada ekonomi negara, begitupun sebaliknya jika kinerja BUMN buruk maka akan berdampak buruk pula pada ekonomi negara.

Jenis data yang digunakan dalam penelitian ini adalah data kuantitatif yaitu jenis data yang dapat diukur atau dihitung secara langsung, yang berupa informasi dan penjelasan yang dinyatakan dengan bilangan atau berbentuk angka dengan teknik pengumpulan data yang digunakan adalah studi dokumen. Sampel penelitian yang digunakan yakni 3 perusahaan BUMN bidang pertambangan yang tercatat di Bursa Efek Indonesia pada periode 2019 – 2021.

Teknik analisis data dalam penelitian ini menggunakan Keputusan Menteri Badan Usaha Milik Negara Nomor : KEP-100/MBU/2002 tentang penilaian tingkat kesehatan Badan Usaha Milik Negara yang meliputi 8 indikator diantaranya Imbalan kepada pemegang saham, Imbalan Investasi, Rasio Kas, Rasio Lancar, *Collection Periods*, Perputaran Persediaan, Perputaran Total Aset, dan Rasio Total Modal Sendiri Terhadap Total Aset.

Hasil penelitian menunjukkan bahwa : (1) PT. Bukit Asam (Persero), Tbk. sejak tahun 2019-2021 berada dalam kondisi sehat sekalipun nilai bobot kinerja sempat menurun pada tahun 2020. (2) PT. Aneka Tambang (Persero), Tbk. sejak tahun 2019-2021 berada dalam kondisi sehat dengan nilai bobot kinerja selalu mengalami kenaikan. (3) PT Timah (Persero), Tbk. sejak tahun 2019-2020 berada dalam kondisi kurang sehat kemudian pada tahun 2021 berada dalam kondisi sehat dengan nilai bobot kinerja selalu mengalami kenaikan. (4) Rasio yang membedakan kinerja keuangan perusahaan pertambangan milik negara yang tercatat di BEI periode 2019-2021 adalah *Return On Equity* (ROE), *Return On Investment* (ROI), Total Modal Sendiri Terhadap Total Aset, dan Rasio kas.

Berdasarkan hasil penelitian, disarankan kepada perusahaan untuk terus menjaga bahkan meningkatkan kinerja yang ada khususnya melalui kebijakan meningkatkan Imbalan kepada pemegang saham/*Return On Equity* (ROE).

Kata Kunci: Kinerja Keuangan, BUMN bidang pertambangan, Bursa Efek Indonesia.

ABSTRACT

This thesis entitled “**Comparative Analysis of Financial Performance of State-Owned Mining Companies Listed on the Indonesia Stock Exchange for the Period 2019-2021**” written by Revaldy Gustaf Junior Sooi, NIM: 8112201051MM, supervised by Dr. Henny A. Manafe, SE, MM and Dr. Yolinda Yanti Sonbay, SE, M.Si.

The aim of this research was to find out the comparison and what caused the financial performance of state-owned mining companies listed on the Indonesia Stock Exchange during the 2019-2021 period.

State-Owned Companies is one of the important elements belonging to the state that must be considered because it can have an impact on the country's economy. If the performance of State-Owned Companies is good, it will have a good impact on the country's economy, and if the performance of State-Owned Companies is bad, it will also have a bad impact on the economy of the country.

The type of data used in this research is quantitative data, which is the type of data that can be measured directly, in the form of information and explanations expressed in numbers or in the form of numbers. The data collection technique used is document study. The research sample used is 3 state-owned mining companies listed on the Indonesian Stock Exchange on the period of 2019-2021.

The analysis technique in this research uses the Decree of State-Owned Company Minister Number: KEP-100/MBU/2002 about State-Owned Company's Health Ratio which includes 8 indicators including Return on Equity (ROE), Return On Investment (ROI), Cash Ratio, Current Ratio, Collection Period, Inventory Turnover, Total Asset Turnover, and Total Equity to Total Assets Ratio.

The results showed that: (1) PT. Bukit Asam (Persero), Tbk. since 2019-2021 is in a healthy condition even though the value of the performance has decreased in 2020. (2) PT. Aneka Tambang (Persero), Tbk. since 2019-2021 is in a healthy condition with the value of performance always increasing. (3) PT Timah (Persero), Tbk. since 2019-2020 is in an unhealthy condition then in 2021 it is in a healthy condition with the value of performance always increasing. (4) The caused that affects the financial performance of state-owned mining companies listed on the IDX for the 2019-2021 period is Return On Equity (ROE) Ratio, Return On Investment (ROI), Ratio of Owner's Equity to Total Assets, and Cash Ratio.

Based on the results of the study, it is recommended that companies continue to maintain and even improve their existing performance, especially through the policy of increasing Return on Equity (ROE).

Keywords: Financial Performance, State-Owned Mining Company, Indonesia Stock Exchange

KATA PENGANTAR

Segala puji syukur dinaikan kehadirat Bapa di surga didalam nama Tuhan Yesus Kristus karena kasih karunia-Nya yang besar penulis dapat menyelesaikan penulisan tesis dengan berjudul **“Analisis Komparasi Kinerja Keuangan Perusahaan Pertambangan Milik Negara Yang Tercatat Di Bursa Efek Indonesia Periode 2019-2021”** dapat berjalan dengan baik. Tesis ini diajukan sebagai salah satu syarat guna memperoleh gelar Magister Manajemen di Universitas Katolik Widya Mandira Kupang.

Penyelesaian tesis ini tidak terlepas dari bimbingan, motivasi, saran, dan bantuan berbagai pihak yang telah memberikan kontribusi dengan caranya sendiri. Karenanya pada kesempatan ini penulis menyampaikan terimakasih yang sebesar-besarnya kepada :

1. Tuhan Yesus Kristus Juru Selamatku yang karena kasih karunia-Nya telah menuntun dan menolong penulis selama menempuh studi di Universitas Katolik Widya Mandira Kupang.
2. P. Dr. Philipus Tule, SVD selaku Rektor Universitas Katolik Widya Mandira Kupang.
3. Bapak Jou Sewa Adrianus, SE., MM selaku Dekan Fakultas Ekonomika dan Bisnis Universitas Katolik Widya Mandira Kupang sekaligus penguji II yang telah menguji dan memberikan masukan guna penyempurnaan tesis ini.
4. Bapak Dr. Simon Sia Niha, SE., M.Si selaku Ketua Program Studi Magister Manajemen dan Ibu Dr. Henny A. Manafe, SE., MM selaku Sekretaris Program Studi Magister Manajemen yang dengan tulus membantu penulis

dalam seluruh proses perkuliahan dari awal hingga akhir.

5. Ibu Dr. Henny A. Manafe, SE., MM dan Ibu Dr. Yolinda Yanti Sonbay, SE., M.Si selaku pembimbing utama dan pembimbing anggota yang dengan tulus hati memberikan waktu dan tenaga untuk membimbing penulis selama masa penulisan tesis ini.
6. Bapak Dr. Stanis Man, SE., MM selaku dosen penguji I yang telah memberikan masukan untuk perbaikan tesis ini.
7. Bapak dan Ibu dosen Program Pasca Sarjana Magister Manajemen Universitas Katolik Widya Mandira Kupang yang telah membekali penulis dengan ilmu pengetahuan yang berguna bagi masa depan.
8. Para pegawai Tata Usaha Program Studi Magister Manajemen yang selalu membantu dalam penyelesaian administrasi dan setia memberikan informasi terkait perkuliahan.
9. Rekan-rekan mahasiswa dan mahasiswi Program Magister Manajemen Universitas Katolik Widya Mandira Kupang angkatan 35 pada umumnya dan khususnya ibu Lisjatim Monica Sinlae yang selalu memberikan motivasi kepada penulis selama proses perkuliahan di Unwira.
10. Pimpinan dan staf Kantor Bursa Efek Indonesia Perwakilan Provinsi Nusa Tenggara Timur yang telah memberikan data bagi penulis dalam melakukan penelitian.
11. Bapa Yes, mama Voldy, kakak Dicky, adik Tasya, Elton dan Keren Sooi yang selalu mendoakan serta memberikan dukungan bagi penulis selama proses ini berlangsung.

Akhirnya, penulis menyadari bahwa tesis ini masih sangat jauh dari kesempurnaan. Oleh karena itu, kepada semua pihak utamanya para pembaca yang budiman, penulis senantiasa mengahapkan saran dan kritiknya demi kesempurnaan tesis ini, terima kasih.

Kupang, Mei 2022

Peneliti

DAFTAR ISI

	Halaman
HALAMAN JUDUL	i
HALAMAN PENGESAHAN	ii
SERTIFIKASI	iv
MOTTO / PERSEMBAHAN	v
ABSTRAK	vi
ABSTRACT	vii
KATA PENGANTAR	viii
DAFTAR ISI	xi
DAFTAR TABEL	xii
DAFTAR GAMBAR	xiv
DAFTAR LAMPIRAN	xv
BAB I PENDAHULUAN	
1.1. Latar Belakang Masalah	1
1.2. Masalah Penelitian	9
1.3. Tujuan Penelitian	9
1.4. Manfaat Penelitian	9
BAB II TELAAH PUSTAKA, KERANGKA BERPIKIR & HIPOTESIS	
2.1. Tinjauan Teoritis	11
2.2. Penelitian Terdahulu	34
2.3. Kerangka Berpikir	37
BAB III METODE PENELITIAN	
3.1. Jenis Penelitian	39
3.2. Tempat dan Waktu Penelitian	39
3.3. Populasi dan Sampel	40
3.2. Identifikasi Variabel	40
3.3. Definisi Operasional Variabel	41
3.4. Jenis dan Sumber Data	42
3.5. Teknik dan Alat Pengumpulan Data	42
3.6. Teknik Analisis Data	43
BAB IV HASIL DAN PEMBAHASAN	
4.1. Hasil Penelitian	47
4.2. Pembahasan	79
BAB V PENUTUP	
5.1. Kesimpulan	95
5.2. Saran	96
DAFTAR PUSTAKA	98
LAMPIRAN-LAMPIRAN	

DAFTAR TABEL

Tabel 1.1. Neraca & Laporan Laba Rugi PT. Aneka Tambang (Persero), Tbk. Periode 2019-2021	5
Tabel 1.2. Neraca & Laporan Laba Rugi PT. Bukit Asam (Persero), Tbk. Periode 2019-2021	6
Tabel 1.3. Neraca & Laporan Laba Rugi PT. Timah (Persero), Tbk. Periode 2019-2021	7
Tabel 2.1. Daftar Skor Penilaian ROE	24
Tabel 2.2. Daftar Skor Penilaian ROI	25
Tabel 2.3. Daftar Skor Penilaian <i>Cash Ratio</i>	26
Tabel 2.4. Daftar Skor Penilaian <i>Current Ratio</i>	27
Tabel 2.5. Daftar Skor Penilaian <i>Collection Period</i>	27
Tabel 2.6. Daftar Skor Penilaian Perputaran Persediaan	28
Tabel 2.7. Daftar Skor Penilaian Perputaran Total Aset	29
Tabel 2.8. Daftar Skor Penilaian Total Modal Sendiri terhadap Total Aset	30
Tabel 2.9. Penelitian Terdahulu	35
Tabel 3.1. Perusahaan BUMN Bidang Pertambangan Yang Terdaftar di BEI Pada Periode 2019-2021	40
Tabel 3.2. Definisi Operasional Variabel dan Skala Pengukuran	41
Tabel 4.1. Perhitungan ROE ANTM, PTBA & TINS Periode 2019-2021	64
Tabel 4.2. Perhitungan ROI ANTM, PTBA & TINS Periode 2019-2021	65
Tabel 4.3. Perhitungan Rasio Kas ANTM, PTBA & TINS Periode 2019-2021	67
Tabel 4.4. Perhitungan Rasio Lancar ANTM, PTBA & TINS Periode 2019-2021.	68
Tabel 4.5. Perhitungan <i>Collection Periods</i> ANTM, PTBA & TINS Periode 2019-2021	70
Tabel 4.6. Perhitungan Perputaran Persediaan ANTM, PTBA & TINS Periode 2019-2021	71
Tabel 4.7. Perhitungan Perputaran Total Aset ANTM, PTBA & TINS Periode 2019-2021	73

Tabel 4.8. Perhitungan Rasio TMS Terhadap TA ANTM, PTBA & TINS Periode 2019-2021.....	74
Tabel 4.9. Perbandingan Nilai & Skor Masing-masing Indikator.	77
Tabel 4.10. Perbandingan Hasil Penilaian Kinerja Keuangan Perusahaan Pertambangan Milik Negara yang Tercatat di BEI Periode 2019-2021.....	78

DAFTAR GAMBAR

Gambar 2.1. Kerangka Berpikir	38
Gambar 4.1. Struktur Organisasi PT. Aneka Tambang (Persero), Tbk	52
Gambar 4.2. Struktur Organisasi PT. Bukit Asam (Persero), Tbk.....	56
Gambar 4.3. Struktur Organisasi PT. Timah (Persero), Tbk	62
Gambar 4.4. Grafik Perkembangan ROE.....	64
Gambar 4.5. Grafik Perkembangan ROI.....	66
Gambar 4.6. Grafik Perkembangan Rasio Kas	67
Gambar 4.7. Grafik Perkembangan Rasio Lancar	69
Gambar 4.8. Grafik Perkembangan <i>Collection Periods</i>	70
Gambar 4.9. Grafik Perkembangan Perputaran Persediaan	72
Gambar 4.10. Grafik Perkembangan Perputaran total Aset.....	73
Gambar 4.11. Grafik Perkembangan Rasio TMS Terhadap TA	75
Gambar 2.12. Grafik Perbandingan Kinerja Keuangan Berdasarkan Total Skor Masing-masing Perusahaan.....	79

DAFTAR LAMPIRAN

1. Keputusan Menteri BUMN Nomor : KEP-100/MBU/2002 tentang penilaian tingkat kesehatan Badan Usaha Milik Negara.
2. Laporan Keuangan PT. Aneka Tambang (Persero), Tbk. Periode 2019-2021.
3. Laporan Keuangan PT. Bukit Asam (Persero), Tbk. Periode 2019-2021.
4. Laporan Keuangan PT. Timah (Persero), Tbk. Periode 2019-2021.