

**PENGARUH UPAH MINIMUM PROVINSI (UMP) TERHADAP
TINGKAT PENGANGGURAN TERDIDIK DI KOTA KUPANG**



SKRIPSI

Untuk Memenuhi Sebagian Persyaratan Mencapai
Derajat Sarjana SI

Program Studi
Ekonomi Pembangunan

Oleh
Kresensia Reny Alexander
NIM : 31117100

**PROGRAM STUDI EKONOMI PEMBANGUNAN
FAKULTAS EKONOMIKA DAN BISNIS UNIVERSITAS
KATOLIK WIDYA MANDIRA
KUPANG
2022**


LEMBARAN PENGESAHAN

Skripsi ini telah disetujui dan disahkan oleh Tim Pembimbing Skripsi dan telah diuji pada Program Studi Ekonomi Pembangunan, Fakultas Ekonomika dan Bisnis, Universitas Katolik Widya Mandira guna melengkapi Tugas Akhir dan memenuhi syarat untuk memperoleh gelar Sarjana Ekonomi

Kupang, Februari 2022


Dosen Pembimbing I

Dosen Pembimbing II


Dr. M. E. Perseveranda, SE, M.Si

NIDN : 0818066703

Tanggal : 16/03/2022



Emiliana Martuti Lawalu, SE, ME

NIDN : 0822038001

Tanggal : 16/3/2022

Mengetahui

Ketua Program Studi
Ekonomi Pembangunan


Emiliana Martuti Lawalu, SE, ME

NIDN : 0822038001

Tanggal : 16/3/2022

LEMBARAN PERSETUJUAN

Skripsi ini telah diterima dan disahkan dengan baik oleh Panitia Penguji Skripsi pada Program Studi Ekonomi Pembangunan, Fakultas Ekonomika dan Bisnis, Universitas Katolik Widya Mandira yang diselenggarakan pada:

Hari/Tanggal : Kamis, 10 Februari 2022
Tempat : *Conferensi Room*
Jam : 10.00- 12.00
Atas Nama : Kresensia Reny Alexander
NIM : 31117100
Dinyatakan : **LULUS**

PANITIA PENGUJI SKRIPSI

- 1 Ketua : Dr. M. E. Perseveranda, SE, M.Si
- 2 Sekretaris : Emiliana Martuti Lawalu, SE, ME
- 3 Penguji I : Daniel Taolin, SE, M.Si
- 4 Penguji II : Adrianus Ketmoen, SE, MM
- 5 Penguji III : Dr. M. E. Perseveranda, SE, M.Si

MENGETAHUI

Dekan Fakultas
Ekonomika dan Bisnis

Joy Sewa Adrianus, SE, MM
Joy Sewa Adrianus, SE, MM
NIDN: 0809055901


Ketua Program Studi
Ekonomi Pembangunan

Emiliana Martuti Lawalu, SE, ME
Emiliana Martuti Lawalu, SE, ME
NIDN: 0822038001

SURAT PERNYATAAN

Dengan ini saya menyatakan bahwa skripsi ini adalah pekerjaan saya sendiri dan di dalam tidak terdapat karya yang pernah diajukan untuk memperoleh gelar kesarjanaan di suatu perguruan tinggi dan lembaga pendidikan lainnya. Pengetahuan yang diperoleh hasil penerbitan maupun belum atau tidak diterbitkan, sumbernya dijelaskan didalam tulisan dan daftar pustaka

Kupang, Januari 2022



Kresensia Reny Alexander
Nim: 31117100

HALAMAN MOTTO DAN PERSEMBAHAN

MOTTO

*“Kehidupan akan menjadi lebih cemerlang dari siang hari,
Kegelapan akan menjadi terang seperti pagi hari”*

Ayub 11:7

PERSEMBAHAN

Dengan Penuh Rasa Ungkapan Syukur Kepada Tuhan Yesus dan Bunda Maria, Penulis mempersembahkan skripsi ini untuk:

1. Bapak Alexander Tunabenany, Mama Maria Gaudensiana Seran, Nenek Marta Abuk Bria dan Alm Bai Yohanes Seran.
2. Adik Yohanes Romy Alexander dan Yofianus Rendy Alexander.

ABSTRAK

Penelitian ini ditulis oleh Kresensia Reny Alexander (31117100). Program Studi Ekonomi Pembangunan Fakultas Ekonomi dan Bisnis dibawah bimbingan Dosen Pembimbing I Dr.M.E Perseveranda,SE,M.SI dan Dosen Pembimbing II Emiliana Martuti Lawalu,SE,ME dengan judul Pengaruh Upah Minimum Provinsi (UMP) Terhadap Tingkat Pengangguran Terdidik di Kota Kupang.

Rumusan Masalah dalam penelitian ini adalah : (1) Apakah upah minimum berpengaruh terhadap tingkat pengangguran terdidik di Kota Kupang?. Tujuan Penelitian ini adalah Untuk mengetahui pengaruh upah minimum terhadap tingkat pengangguran terdidik Kota Kupang.

Jenis Data yang digunakan penelitian ini adalah data panel. Teknik pengumpulan data dilakukan secara Dokumentasi dan Teknik analisis data dalam penelitian ini adalah menggunakan analisis regresi sederhana, koefisien korelasi, koefisien determinasi dan uji t.

Hasil penelitaan ini menunjukkan bahwa Berdasarkan regresi linear sederhana di temukan bahwa variabel Indeks Upah Minimum berpengaruh signifikan terhadap Tingkat Pengangguran Terdidik di Provinsi Nusa Tenggara Timur. Jika diasumsikan apabila Indeks Upah Minimum meningkat 1% maka Tingkat Pengangguran Terdidik akan mengalami kenaikan sebesar 2.30633. Kenaikan Upah minimum akan menyebabkan terjadinya kenaikan biaya produksi perusahaan. Kenaikan biaya produksi ini tentunya akan berdampak terhadap peningkatan harga output sehingga menyebabkan permintaan terhadap output menurun. Dengan demikian adanya kenaikan Upah UMP ini akan menyebabkan perusahaan-perusahaan menurunkan permintaanya terhadap tenaga kerja sehingga tingkat pengangguran meningkat.

Kata Kunci : Pengaruh Upah Minimum (UMP) dan Tingkat Pengangguran Terdidik

ABSTRACT

This research was written by Kresensia Reny Alexander (31117100). Development Economics Study Program, Faculty of Economics and Business under the guidance of Supervisor I Dr.ME Perseveranda,SE,M.SI and Supervisor II Emiliana Martuti Lawalu,SE,ME with the title The Effect of the Provincial Minimum Wage (UMP) on the Level of Educated Unemployment in Kupang City .

The formulation of the problem in this study are: (1) Does the minimum wage affect the level of educated unemployment in Kupang City?. The purpose of this study was to determine the effect of the minimum wage on the educated unemployment rate in Kupang City.

The type of data used in this research is panel data. Data collection techniques are carried out by documentation and data analysis techniques in this study are using simple regression analysis, correlation coefficient, coefficient of determination and t test.

The results of this study indicate that based on simple linear regression, it was found that the Minimum Wage Index variable had a significant effect on the level of educated unemployment in the province of East Nusa Tenggara. If it is assumed that if the Minimum Wage Index increases by 1%, the Educated Unemployment Rate will increase by 2.30633. An increase in the minimum wage will cause an increase in the company's production costs. This increase in production costs will certainly have an impact on increasing output prices, causing demand for output to decline. Thus, an increase in UMP wages will cause companies to reduce their demand for labor so that the unemployment rate increases.

Keywords: Effect of Minimum Wage (UMP) and Educated Unemployment Rate

KATA PENGANTAR

Puji dan Syukur penulis haturkan kepada Tuhan Yang Maha Esa, atas anugerah penyertaan-Nya penulis dapat menyelesaikan penyusunan Skripsi yang berjudul “Pengaruh UMP Terhadap Tingkat Pengangguran Terdidik Di Kota Kupang”. Adapun tujuan dari Skripsi penelitian ini adalah untuk memenuhi salah satu persyaratan kelulusan dalam meraih gelar serjana S1 Program Studi Ekonomi Pembangunan, Fakultas Ekonomika dan Bisnis pada Universitas Katolik Widya Mandira.

Penyusunan Skripsi penelitian ini dapat terlaksana dengan baik berkat dukungan dari banyak pihak. Untuk itu penulis mengucapkan terima kasih kepada:

1. Rektor Universitas Katolik Widya Mandira, Bersama Wakil Rektor yang telah memberikan kesempatan untuk penulis kuliah pada Fakultas Ekonomi dan Bisnis, Program Studi Ekonomi Pembangunan.
2. Bapak Jou Sewa Adrianus SE,MM selaku Dekan Fakultas Ekonomi dan Bisnis Universitas Katolik Widya Mandira.
3. Ibu Emiliana Martuti Lawalu, SE,ME selaku Ketua Program Studi Ekonomi Pembangunan Universitas Katolik Widya Mandira Kupang, sekaligus dosen pembimbing II yang telah meluangkan waktu untuk membantu dan membimbing penulis dalam penyelesaian penyusunan Skripsi ini.
4. Ibu Dr. M E. Perseveranda, SE, M, Si selaku dosen pembimbing I yang telah meluangkan waktu untuk membantu dan membimbing penulis dalam menyelesaikan penyusunan Skripsi ini.

5. Kepada orangtua tercinta, Ayah Alexander Tunabenany dan Ibu Maria Gaudensiana Seran serta Adik Yohanes Romy Alexander dan Yofianus Rendy Alexander yang telah memberikan doa dan kerja kerasnya serta dukungan yang besar bagi penulis selama menyusun Skripsi ini.
6. Kepada teman-teman satu angkatan khususnya Development'17 C yang selalu memberikan motivasi.
7. Kepada sahabat Mery Carvalho, Novi Dato, Lia Fobia, Lola Fernandes, yang selalu mendukung penulis dalam menyelesaikan Skripsi.
8. Semua Pihak yang tidak bisa disebutkan satu-persatu yang telah membantu penulis baik secara langsung maupun secara tidak langsung menyelesaikan Skripsi ini.

DAFTAR ISI

	Halaman
HALAMAN JUDUL	i
HALAMAN PENGESAHAN	ii
LEMBAR PERSETUJUAN	iii
LEMBAR PERNYATAAN	iv
MOTTO DAN PERSESMBAHAN	v
ABSTRACT	vi
ABSTRAK	vii
KATA PENGANTAR.....	viii
DAFTAR ISI.....	x
DAFTAR TABEL.....	xiii
DAFTAR GAMBAR.....	xiv
BAB I PENDAHULUAN.....	1
1.1 Latar Belakang	1
1.2 Rumusan Masalah	8
1.3 Tujuan Penelitian	8
1.4 Manfaat Penelitian	8
BAB II TINJAUAN PUSTAKA.....	9
2.1 Tinjauan Pustaka	9
2.2 Teori Pengangguran Terdidik	9
2.2.1 Teori Upah dan Sistem Pengupahan	12
2.2.2 Jenis-Jenis Upah.....	17

2.2.3	Teori-Teori Upah	17
2.2.4	Komponen Upah	20
2.2.5	Teori Peningkatan Kualitas Sumber Daya Manusia	20
2.2.6	Peningkatan Kualitas Sumber Daya Manusia Terhadap Jumlah Tamatan Pendidikan	22
2.2.7	Hubungan UMP dengan Pengangguran Terdidik	24
2.2.8	Teori Upah Minimum Regional/Provinsi.....	25
2.3	Penelitian Terdahulu	26
2.4	Kerangka Pemikiran.....	29
2.5	Hipotesis.....	30
BAB III METODE PENELITIAN		31
3.1	Waktu Dan Tempat Penelitian	31
3.2	Defenisi Oprasional Variabel.....	31
3.2.1	Upah Minimum	31
3.2.2	Tingkat Pengangguran Terdidik.....	31
3.3	Jenis Penelitian dan Sumber Data	31
3.4	Populasi dab Sampel	32
3.5	Metode Pengumpulan Data.....	33
3.6	Metode Analisis Data.....	34
3.6.1	Analisis regresi linier sederhana (double log/ elastisitas konstan)	34
3.7	Pengujian Hipotesis.....	35
3.7.1	Uji Koefisien Determinasi(R-SquareR2)	35
3.7.2	Uji Validitas Model (F-Test/Uji F)	35

3.7.3 Uji (T-Test)	35
BAB IV GAMBARAN UMUM DAN OBYEK PENELITIAN.....	37
4.1 Gambaran Umum Penelitian	37
4.1.1 Gambara Umum Kota Kupang.....	37
4.1.2 Gambara Umum kecamatan Kelapa Lima	39
4.1.3 Gamabar Umum Kelurahan Oesapa.....	39
BAB V HASIL PENELITIAN DAN PEMBAHASAN	50
5.1 Pengangguran.....	50
5.1.1 Pengangguran Terdidik	50
5.1.2 Gambaran mengenai Tenaga Terdidika di Kota Kupang	51
5.1.3 Gambaran Mengenai Upah MINimum Provinsi (UMP) di Kota Kupang	52
5.2 Hasil Penelitian dan Pembahasan.....	53
5.2.1 Persamaan Regresi Linier Berganda	53
5.2.2 Uji Asumsi Klasik	54
5.2.3 Uji Liniaritas	54
BAB VI PENUTUP	64
6.1 Kesimpulan	64
6.2 Saran.....	64
DAFTAR PUSTAKA	66

DAFTAR TABEL

	Halaman
Tabel 1.1 Pengangguran Tenaga Terdidik di Kota Kupang	
Tahun 2010-2020 (%)	5
Tabel 1.1 Data UMP dan Pengangguran Terdidik	7
Tabel 2.1 Penelitian terdahulu.....	27
Tabel 4.1 Luas Wilayah Menurut kecamatan di Kota Kupang tahun 2107	37
Tabel 4.2 Jumlah Penduduk Menurut Kecamatan di Kota Kupang	
tahun 2016-2018.....	38
Tabel 4.3 Jumlah Penduduk di Kelurahan Oesapa.....	41
Tabel 5.1 Data UMP 52	
Tabel 5.4 Regresi Linier Berganda	50
Tabel 5.2 Pengangguran Tenaga terdidik di Kota Kupang	51
Tabel 5.3 UMP dan Pengangguran Terdidik.....	50
Taberl 5.4 Regrasi Linear sederhana.....	53
Tabel 5.5 Uji Heteroskedastisitas.....	54

DAFTAR GAMBAR

	Halaman
Gambar 2.1 Kerangka Pemikiran.....	30
Gambar 4.1 Struktur organisasi.....	45
Gambar 5.1 Uji Normalitas	54