

**ANALISIS FAKTOR YANG MEMPENGARUHI ALOKASI BELANJA  
MODAL DALAM ANGGARAN PENDAPATAN DAN BELANJA DAERAH  
PADA KABUPATEN/KOTA DI PROVINSI NUSA TENGGARA TIMUR  
TAHUN ANGGARAN 2013-2015**

**SKRIPSI**

**Diajukan Untuk Memenuhi Salah Satu Syarat Memperoleh Gelar Sarjana  
Ekonomi, Pada Jurusan Akuntansi Konsentrasi Keuangan Daerah, Fakultas  
Ekonomi, Universitas Katolik Widya Mandira**



**Oleh :**

**CYNTHIA ANGELIKA ANDRY**


**No. Regis : 33113 083**

**JURUSAN AKUNTANSI  
FAKULTAS EKONOMI  
UNIVERSITAS KATOLIK WIDYA MANDIRA  
KUPANG  
2017**

### LEMBAR PENGESAHAN

Skripsi ini telah disetujui dan disahkan oleh Tim Pembimbing Skripsi pada Program studi Akuntansi Konsentrasi Keuangan Daerah, Fakultas Ekonomi, Universitas Katolik Widya Mandira Kupang guna melengkapi tugas akhir sebagai syarat untuk memperoleh Gelar Sarjana Ekonomi.

Kupang, Mei 2017



Disetujui Oleh:

Pembimbing I Pembimbing II

*[Signature]* *[Signature]*

Dr. Stanis Man, SE, MSi Wilhelmus Mustari, SE, M.Acc

### MENGESAHKAN:

Ketua Jurusan /Program Studi Akuntansi



Wilhelmus Mustari, SE, M.Acc

### LEMBAR PERSETUJUAN

Skripsi ini telah disetujui dan diterima dengan baik oleh Panitia Ujian Skripsi pada Program Studi Akuntansi Konsentrasi Keuangan Daerah, Fakultas Ekonomi, Universitas Katolik Widya Mandira Kupang, yang diselenggarakan pada :

Hari/Tanggal : Jumat, 02 Juni 2017

Jam : 08.00 – 10.00


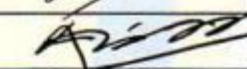

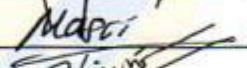

Tempat : B116

Atas Nama : Cynthia Angelika Andry

No. Registrasi : 331 13 083

Dinyatakan : LULUS

#### PANITIA PENGUJI SKRIPSI

- |                |                                  |  |
|----------------|----------------------------------|--|
| 1. Ketua       | : Dr. Stanis Man, SE, M.Si       | (  )  |
| 2. Sekretaris  | : Wilhelmus Mustari, SE, M.Acc   | (  ) |
| 3. Penguji I   | : Rere Paulina Bibiana, SE, M.Si | (  ) |
| 4. Penguji II  | : Marius Masri, SE, M.Si         | (  ) |
| 5. Penguji III | : Dr. Stanis Man, SE, M.Si       | (  ) |

#### MENGETAHUI :

  
**Dekan Fakultas Ekonomi**  
  
**Jon Sewu Anwaranus, SE, MM**

  
**Ketua Program Studi Akuntansi**  
  
**Wilhelmus Mustari, SE, M.Acc**

## **MOTTO**

“God Makes All Things Beautiful In His Time”

## **PERSEMBAHAN**

Skripsi Ini Kupersembahkan Untuk:

- ❖ Mama dan Papa yang selalu mendoakan dan mendukung saya. Terima kasih atas cinta dan kasih sayang yang diberikan.
- ❖ Po dan Kung yang memotivasi dalam setiap langkah saya.
- ❖ Adik-adik tersayang. Selyn, Gerald, Kayleen atas perhatian serta dukungan yang diberikan.

## ABSTRAK

Cynthia Angelika Andry, No. Registrasi 33113083, Judul Skripsi **“Analisis Faktor Yang Mempengaruhi Alokasi Belanja Modal Dalam Anggaran Pendapatan Dan Belanja Daerah Pada Kabupaten/Kota di Provinsi Nusa Tenggara Timur Tahun Anggaran 2013-2015”**. Dibawah bimbingan Bapak Dr. Stanis Man, SE, M.si dan Bapak Wilhemus Mustari, SE, M.Acc.

Rumusan masalah pada penelitian ini adalah : 1) Apakah Pendapatan Asli Daerah, Dana Alokasi Umum, Dana Alokasi Khusus dan Dana Bagi Hasil Pajak secara Parsial berpengaruh positif dan signifikan terhadap Belanja Modal. 2) Apakah Pendapatan Asli Daerah, Dana Alokasi Umum, Dana Alokasi Khusus dan Dana Bagi Hasil Pajak secara Simultan berpengaruh positif dan signifikan terhadap Belanja Modal. Tujuan yang ingin dicapai dalam penelitian ini adalah : 1) Untuk mengetahui signifikansi pengaruh antara Pendapatan Asli Daerah, Dana Alokasi Umum, Dana Alokasi Khusus dan Dana Bagi Hasil secara parsial terhadap Belanja Modal. 2) Untuk mengetahui signifikansi pengaruh antara Pendapatan Asli Daerah, Dana Alokasi Umum, Dana Alokasi Khusus dan Dana Bagi Hasil secara simultan terhadap Belanja Modal.

Penelitian ini dilakukan pada Badan Pendapatan, Pengelolaan Keuangan dan Aset Daerah Provinsi NTT. Teknik Pengumpulan data pada penelitian ini adalah dengan studi dokumentasi dengan menggunakan dokumen berupa data Realisasi APBD Provinsi NTT Tahun Anggaran 2013-2015. Penelitian ini menggunakan teknik analisis Statistik Inferensial dengan menggunakan Analisis Regresi Linear Berganda.

Hasil penelitian di jelaskan bahwa : a) Pendapatan Asli Daerah (PAD) secara parsial berpengaruh signifikan terhadap Belanja Modal  $t_{hitung} > t_{tabel}$  ( $9.062 > 1.999$ ), Dana Alokasi Umum secara parsial tidak berpengaruh signifikan terhadap belanja modal  $t_{hitung} < t_{tabel}$  ( $-0.658 < 1.999$ ), Dana Alokasi Khusus secara parsial berpengaruh signifikan terhadap belanja modal  $t_{hitung} > t_{tabel}$  ( $5.339 > 1.999$ ) dan Dana Bagi Hasil secara parsial berpengaruh signifikan terhadap belanja modal  $t_{hitung} < -t_{tabel}$  ( $-3.871 < -1.999$ ). b) Variabel-variabel bebas secara simultan berpengaruh signifikan terhadap belanja modal, nilai  $F_{hitung} > F_{tabel}$  ( $71.523 > 2.52$ ). c) Hasil koefisien determinasi ( $R^2$ ) 0.824 atau 82,4% mengandung pengertian pengaruh variabel-variabel Pendapatan Asli Daerah ( $X_1$ ), Dana Alokasi Umum ( $X_2$ ), Dana Alokasi Khusus ( $X_3$ ) dan Dana Bagi Hasil ( $X_4$ ) memberikan kontribusi terhadap variabel Belanja Modal ( $Y$ ) Kabupaten/Kota Provinsi NTT Periode Pengamatan 2013-2015. Sedangkan selebihnya sebesar 0.176 atau 17.6% dipengaruhi variabel lain yang tidak termasuk dalam penelitian ini. Keterkaitan dengan hasil penelitian maka dapat disarankan: a) Bagi Pemerintah Kabupaten/Kota di Provinsi NTT sebaiknya lebih memperhatikan pengalokasian Anggaran Pendapatan dan Belanja Daerah dalam menjalankan tata kelola keuangan pemerintah daerah setempat. 2) Terus meningkatkan persentase belanja modal hingga sebesar 30%.

## **KATA PENGANTAR**

Puji syukur kepada Tuhan Yesus Kristus atas segala hikmat dan akal budi yang diberikan, kemudahan, pertolongan, kasih sayang, serta anugerah yang tak terhingga kepada penulis sehingga dapat menyelesaikan skripsi yang berjudul “Analisis Faktor Yang Mempengaruhi Alokasi Belanja Modal Dalam Anggaran Pendapatan Dan Belanja Daerah Pada Kabupaten/Kota Di Provinsi Nusa Tenggara Timur Tahun Anggaran 2013-2015”.

Selama penyusunan skripsi ini maupun dalam mengikuti kegiatan akademik dan non akademik di lingkungan Universitas Katolik Widya Mandira Kupang, banyak sekali pihak-pihak yang turut memberikan bantuan kepada penulis. Pada kesempatan ini penulis ingin menyampaikan ucapan terima kasih yang tulus pada semua pihak yang telah memberikan dukungan, motivasi, serta doa yang sangat berarti dalam penyusunan skripsi ini.

Ucapan terima kasih yang sebesar-besarnya penulis sampaikan kepada yang terkasih dan terhormat:

1. Rektor Universitas Katolik Widya Mandira beserta Staf, yang telah memberikan kesempatan dan fasilitas kepada penulis untuk mengikuti dan menyelesaikan pendidikan di Jurusan atau Program Studi Akuntansi Kosentrasi Keuangan Daerah Fakultas Ekonomi Universitas Katolik Widya Mandira Kupang.
2. Dekan dan Wakil Dekan Fakultas Ekonomi yang telah membantu penulis selama menjalani proses perkuliahan sampai penulisan skripsi pada Fakultas Ekonomi Universitas Katolik Widya Mandira Kupang.

3. Ketua Jurusan Akuntansi dan Sekretaris yang senantiasa membantu serta membimbing penulis.
4. Bapak Dr. Stanis Man SE, M.Si selaku Dosen Pembimbing I, Ketua Penguji dan Penguji III serta Bapak Wilhemus Mustari, SE, M.Acc sebagai Pembimbing II selaku Sekretaris yang telah meluangkan waktu, pikiran dan tenaga serta tanpa lelah dan sabar membimbing dan memberikan arahan dan masukan kepada penulis sehingga skripsi ini telah diselesaikan dengan baik.
5. Seluruh Dosen dan Karyawan serta Staf Tata Usaha pada Fakultas Ekonomi Universitas Katolik Widya Mandira Kupang.
6. Kepala BPPKAD Provinsi NTT yang telah membantu dan memberikan waktu dan petunjuk bagi penulis dalam melakukan penelitian.
7. Kedua orang tua Papa Marsen R. Lay dan Mama Shinta Budi serta adik-adik Selyn, Gerald dan Keyleen yang dengan tulus memberikan cinta dan kasih sayang mereka serta mendoakan saya dari proses perkuliahan sampe penulisan skripsi ini.
8. Kung Tjung Piet Leang dan Po Monika Wijaya yang dengan tulus mendoakan saya dari waktu ke waktu.
9. Sahabat-sahabat yang terkasih serta teman-teman seangkatan jurusan Akuntansi tahun 2013 yang telah memberikan bantuan baik secara langsung maupun tidak langsung selama penulis mengikuti kuliah hingga penulisan skripsi ini.

10. Terima kasih buat koko Surya, koko Ferdi, koko Yanto dan koko Rudy yang turut membantu dan mengambil bagian dalam pembuatan skripsi ini.

Sebagai manusia yang penuh kekurangan, penulis menyadari bahwa skripsi ini masih jauh dari kesempurnaan, baik isi maupun bentuk penulisannya. Akhir kata penulis berharap agar skripsi ini bermanfaat bagi semua pihak.

Kupang, Mei 2017

Penulis



## DAFTAR ISI

	Halaman
<b>LEMBARAN JUDUL .....</b>	<b>i</b>
<b>LEMBARAN PENGESAHAN.....</b>	<b>ii</b>
<b>LEMBARAN PERSETUJUAN.....</b>	<b>iii</b>
<b>MOTO DAN PERSEMBAHAN.....</b>	<b>iv</b>
<b>ABSTRAK.....</b>	<b>v</b>
<b>KATA PENGANTAR.....</b>	<b>vi</b>
<b>DAFTAR ISI.....</b>	<b>ix</b>
<b>DAFTAR TABEL .....</b>	<b>xii</b>
<b>DAFTAR GRAFIK.....</b>	<b>xiii</b>
<b>DAFTAR GAMBAR .....</b>	<b>xiv</b>
<b>BAB I : PENDAHULUAN .....</b>	<b>1</b>
1.1 Latar Belakang.....	1
1.2 Rumusan Masalah .....	9
1.3 Tujuan Penelitian .....	9
1.4 Manfaat Penelitian .....	9
<b>BAB II : LANDASAN TEORI .....</b>	<b>11</b>
2.1 Anggaran Pendapatan dan Belanja Daerah.....	11
2.1.1 Pengertian APBD.....	11
2.1.2 Tujuan APBD.....	14
2.1.3 Fungsi APBD .....	15
2.1.4 Penyusunan Anggaran Pendapatan dan Belanja Daerah (APBD).....	15
2.1.5 Struktur Anggaran Pendapatan dan Belanja Daerah (APBD).....	17
2.2 Laporan Keuangan Pemerintah Daerah .....	19
2.3 Belanja Modal.....	22
2.3.1 Pengertian Belanja Modal .....	22
2.3.1.1 Pendapatan Asli Daerah (PAD).....	24

2.3.1.2 Dana Alokasi Umum (DAU).....	27
2.3.1.3 Dana Alokasi Khusus (DAK).....	28
2.3.1.4 Dana Bagi Hasil (DBH) .....	30
2.3.2 Jenis-Jenis Belanja Modal .....	30
2.3.3 Kriteria Belanja Modal .....	32
2.4 Penelitian Terdahulu .....	33
2.5 Kerangka Pemikiran .....	34
2.6 Hipotesis Penelitian .....	36
<b>BAB III : METODE PENELITIAN .....</b>	<b>38</b>
3.1 Tempat Dan Waktu Penelitian .....	38
3.2 Populasi Dan Sampel.....	38
3.3 Jenis Data.....	39
3.4 Teknik dan Alat Pengumpulan Data .....	39
3.5 Defenisi Operasional .....	40
3.6 Teknik Analisis Data.....	41
<b>BAB IV : GAMBARAN UMUM PENELITIAN .....</b>	<b>49</b>
4.1 Letak dan Luas .....	49
4.2 Topografi .....	50
4.3 Iklim .....	51
4.4 Demografi Wilayah .....	55
<b>BAB V : HASIL PENELITIAN DAN PEMBAHASAN .....</b>	<b>57</b>
5.1 Gambaran Umum Data Penelitian .....	57
5.2 Tren Perkembangan BM, PAD, DAU, DAK, DBH Pada Kabupaten/Kota se-Provinsi NTT Tahun Anggaran 2013-2015 .....	58
5.2.1 Belanja Modal .....	58
5.2.2 Pendapatan Asli Daerah .....	60
5.2.3 Dana Alokasi Umum .....	62
5.2.4 Dana Alokasi Khusus .....	64
5.2.5 Dana Bagi Hasil .....	66
5.3 Analisis dan Pembahasan .....	68

5.3.1 Analisis Statistik Deskriptif .....	68
5.3.2 Analisis Statistik Inferensial .....	70
A. Uji Normalitas .....	70
B. Uji Multikolonieritas .....	71
C. Uji Autokorelasi .....	72
D. Uji Heterokedastisitas .....	73
5.3.3 Analisis Regresi Linear Berganda .....	74
A. Uji Parsial (Uji t) .....	78
B. Uji Simultan (Uji F) .....	80
C. Koefisien Determinasi .....	81
5.4 Pembahasan .....	82
<b>BAB VI : PENUTUP .....</b>	<b>86</b>
6.1 Simpulan .....	86
6.2 Saran .....	88
<b>DAFTAR PUSTAKA .....</b>	<b>89</b>

## DAFTAR TABEL

	Halaman
Tabel 1.1 Data Anggaran Pendapatan dan Belanja Daerah Provinsi NTT 2013-2015 .....	6
Tabel 1.2 Rata – rata Presentasi Kontribusi BM Terhadap Belanja Daerah pada Kab/Kota di Provinsi NTT Tahun 2013-2015..	7
Tabel 2.1 Tahapan dan Jadwal Proses Penyusunan Anggaran Pendapatan dan Belanja Daerah (APBD) .....	16
Tabel 2.2 Penelitian Terdahulu .....	33
Tabel 4.1 Luas Wilayah Kab/Kota di Prov. NTT .....	49
Tabel 5.1 Hasil Analisis Deskriptif .....	69
Tabel 5.2 Hasil Uji Normalitas .....	71
Tabel 5.3 Hasil Uji Multikolonieritas .....	72
Tabel 5.4 Hasil Uji Autokorelasi .....	73
Tabel 5.5 Hasil Uji Regresi Linear Berganda .....	75
Tabel 5.6 Hasil Uji Parsial (Uji t) .....	79
Tabel 5.7 Hasil Uji Simultan (Uji F) .....	81
Tabel 5.8 Hasil Uji Koefisien Determinasi .....	82

## DAFTAR GRAFIK

	Halaman
Grafik 5.1 Realisasi Belanja Modal Kab/Kota se-Provinsi NTT .....	59
Grafik 5.2 Realisasi PAD Kab/Kota se-Provinsi NTT .....	61
Grafik 5.3 Realisasi DAU Kab/Kota se-Provinsi NTT .....	63
Grafik 5.4 Realisasi DAK Kab/Kota se-Provinsi NTT .....	65
Grafik 5.5 Realisasi DBH Kab/Kota se-Provinsi NTT .....	67

## DAFTAR GAMBAR

	Halaman
Gambar 2.1 Kerangka Pemikiran Teoritis .....	36
Gambar 4.1 Perkiraan Perubahan Pola Hujan dan Curah Hujan di NTT .....	52
Gambar 5.1 Hasil Uji Heterokedastisitas .....	74